

LONDON
Casseforti
e Sicurezza



Informazioni generali

PITTOGRAMMI

CASSEFORTI

 Include viteria	 Fondo estensibile ← 150/250mm →
 Protezione antitrapano	 Luce interna
 Catenacci girevoli (sistema anti-taglio)	 Spessore frontale 10-3 mm
 Alloggiamento per catenacci (sistema anti-leva)	 Chiave utente x2
 Batterie	 Chiave emergenza x1

CLASSIFICAZIONE	LIVELLO DI SICUREZZA
1 Scudo 	Sicurezza Basica
2 Scudi 	Sicurezza Intermedia
3 Scudi 	Sicurezza Alta
4 Scudi 	Sicurezza Certificata
5 Scudi 	Sicurezza Molto Alto Certificada
	Sicurezza elettronica










Arregui Italia
Via Costituente 6
42041 Brescello (RE)

Customer Service Italia: +39 052 2152 0048
arregui@arregui.it
www.arregui.it

Arregui Espagna
Pol. Industrial Ubegun. 3B.
20809 Aia-Orio. Gipuzkoa

Indice

CASSEFORTI INTELLIGENTI

A MURO 		A MOBILE 		A MOBILE 	
AWA 	Pag.8	AWA EXCLUSIVE EDITION 	Pag.16	AWA 	Pag.18
					

CASSEFORTI

A MURO 		A MURO 		A MURO 	
PLUS C ELETTRONICA 	Pag.10	PLUS C CHIAVE 	Pag.11	IDEAL 10	Pag.12
					
				SUPRA	Pag.14
					
				IDEAL 5	Pag.15
					
A MOBILE 		A MOBILE 		A MOBILE 	
PLUS C ELETTRONICA 	Pag.20	PLUS C CHIAVE 	Pag.21	PRINT 	Pag.22
					
				SUPRA	Pag.23
					
				SUPRA MOTORIZZATA	Pag.23
					
A MOBILE 					
HC	Pag.24	HE	Pag.24	PREMIER	Pag.25
					
				STYLO	Pag.25
					

Indice

PORTAFUCILI

BRACO Pag.26

INVISIBILI

BASA Pag.28**GRID** Pag.29

HOTEL

RESORT Pag.30**ECO RESORT** Pag.31

ACCESSORI , RICAMBI E ESPOSITORI

LUCE A LED PER L'INTERNO Pag.32**CHIAVI** Pag.32**ESPOSITORI** Pag.32

SICUREZZA

SICUREZZA PER PORTE E FINESTRE

SERRATURA INVISIBILE Pag.34**ALARME PER PORTA TELECOMANDO** Pag.35**ALARME FINESTRE** Pag.35

SICUREZZA MOBILE-ARMADIETTO

SLIM LOCK Pag.36**PUCK** Pag.36**PRO LOCK** Pag.37

GESTIONE CHIAVI

KEEPER Pag.38**KEEPER MOBILE** Pag.39**ARMADIO PER CHIAVI GANCI REGOLABILI** ag.40**ARMADIO PER CHIAVI GANCI FISSO** Pag.41**QUICK** Pag.41

Indice

SICUREZZA

PORTAVALORI

ELEGANT

Pag.42



CASHIER

Pag.43



POP UP

Pag.43



CASSETTE DI SICUREZZA SEGRETE

BOOK
NOVEL

Pag.44

SECRET CAN
SECRET SPRAY

Pag.45



LUCCHETTI E ANTIFURTO

LUCCHETTI

SERIE COMBI

Pag.46



SERIE TSA

Pag.47



SERIE CHIAVE

Pag.47-48



SAFE AT HOME

RESPIRAE

PURIFICATORE
D'ARIA

Pag.50



NEW

ESPOSITORI


ESPOSITORI Pag.52



PROTEZIONE PER PAVIMENTI

NASTRO
ANTISCIVOLO

Pag.52-53



PROTEZIONE PER ARMADI

CHIUSURA

Pag.54



PROTEZIONE PER PARETI

PARASPIGOLI
PARETE

Pag.55



PROTEZIONE PER CASSETTI

BLOCCO PER CASSETTI

Pag.55



Indice

SAFE AT HOME

PROTEZIONE PER MOBILI

PROTEGGI ANGOLI

Pag.56

ROTOLO
PROTEGGI BORDI

Pag.57



PROTEZIONE PER PORTE

PROTEZIONE
PER PORTE

Pag.58



PROTEZIONE PER PRESE DELLA CORRENTE

PROTEZIONE
PER PRESE DELLA CORRENTE

Pag.59



PROTEZIONE PER CAMERETTE E ZONA GIORNO

LUCE NOTTURNA
LED

Pag.59

TAPETTO
PUZZLE

Pag.59

BARRIERA
PER IL LETTO

Pag.60



PROTEZIONE PER CAMERETTE E ZONA GIORNO

CINGHIE
PERTV

Pag.60

CANCELLO ESTENSIBILE
DI LEGNO

Pag.60



PROTEZIONE PER CUCINA

BLOCCO PER SPORTELLO
DEL FORNO

Pag.60



CASSETTE PER KITS

CASSETTE PER
I MEDICINALI

Pag.61

PINZA
PRENSILE

Pag.61



SGABELLI

PIEGHEVOLE

Pag.61



Casseforti

Sicurezza e stile
per la tua casa



CASSEFORTI



AWA

Always Alert Safe

La cassaforte intelligente con sicurezza attiva. Invia notifiche di allarme al tuo cellulare.

SICUREZZA CONTRO IL FURTI

- La cassaforte AWA utilizza la rete Wifi per **inviare avvisi in caso di possibili tentativi di forzatura (furto, coercizione, perdita di connessione...)**
- È una cassaforte di **alta sicurezza** grazie alla sua parte anteriore da 8 mm, chiusura con catenacci di 22 mm. Ø, e sistema anti-leva.

SICUREZZA CONTRO L'HACKERAGGIO

- La cassaforte immagazzina e **crittografa all'interno del suo sistema i codici di apertura che in nessun momento vengono condivisi nel cloud.**
- **L'apertura** della cassaforte può essere effettuata unicamente in prossimità della cassaforte **attraverso BLE.**

MANEGGEVOLE

- L'apertura può essere effettuata premendo il codice sulla tastiera del box o tramite un'app facile da usare e intuitiva.
- **L'app consente** all'amministratore della cassaforte:
- **Gestire utenti e autorizzazioni:** possono essere autorizzati fino a 5 utenti, con la possibilità di assegnare a ciascuno diversi intervalli di apertura (per fasce orarie, giorni della settimana...)
- **Ricevere notifiche di allerta in caso di possibili forzature della cassaforte.**
- **Accedere alla cronologia dei movimenti** della cassaforte (rapporto di aperture, notifiche di avviso ...)
- **Gestire l'apertura con ritardo**
- **Gestione permessi di apertura a distanza**
- **Impostare la cifra coercitiva.**



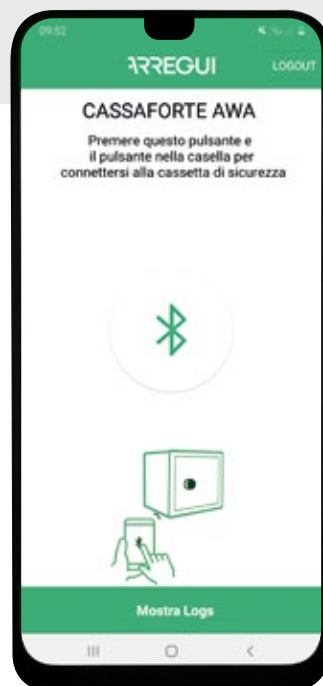
Utilizza la rete Wi-fi
per inviare al tuo cellulare notifiche di allarme in caso di attacchi esterni.



Utilizza BLE per l'apertura e la gestione della cassaforte.



Server AWS e codice sorgente basato sulla Normativa IEC-62443



Compatibile con



Casseforti intelligenti a mobile



CARATTERISTICHE FISICHE

- Spessore frontale / corpo: 8 mm / 3 mm
- Batteria ricaricabile tramite presa micro USB (autonomia stimata 2 mesi).

SISTEMA DI CHIUSURA

- Pomello capacitivo (la scatola rimane in standby e toccandolo si riattiva)
- Tipo di apertura: da smartphone (BLE) o tastiera.
- Chiave di emergenza.
- Codici di apertura: 1 dell'Amministratore e 5 dell'utente.
- Numero di combinazioni: 10 milioni (4-7 cifre)
- Blocco apertura dopo 5 tentativi errati.
- Ritardo di apertura programmabile da 1 a 99 min.
- Alimentazione: cavo USB (3 m. di lunghezza).



AWA
Rif. 221750



221740



221750










Chiave di emergenza



AWA Rif.221740



Rif.	Misura est. (H x L x P) mm	Misura int. (H x L x P) mm	 Kg	 L	Ripiano	N° catenacci	Posizione catenacci	Codice EAN13 8425181 	Confezione (H x L x P) mm
221740	270x385x225	260x375x139	14 kg.	13 L.	1	2 / ø22 mm		 740675	290x405x240
221750	320x420x245	290x390x150	18 kg.	17 L.	1	2 / ø22 mm		 740682	340x440x260

Casseforti a muro



**PLUS C
ELETTRONICA**

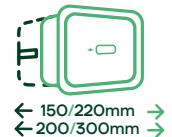


CARATTERISTICHE FISICHE

- Spessore frontale / corpo: 10 + 3 mm / 5 mm
- Protezione anti-trapano di 3 mm nello sportello frontale e del telaio.
- Catenacci rotanti (sistema antiseghetto)
- Alloggiamento per catenacci (sistema anti-leva)
- Fondo estensibile, 5 posizioni ogni 25 mm.
- Luce interna.

SISTEMA DI CHIUSURA

- Elettronica + pomello.
- Display: 8 cifre
- Chiave di emergenza.
- Codici d'apertura: 2
- Funzione master
- Numero di combinazioni: 100 milioni (3-8 cifre)
- Ritardo di apertura programmabile da 1 a 99 min.
- Blocco apertura dopo 5 tentativi errati.
- Alimentatore esterno di tipo micro USB, nel caso in cui si esauriscano le batterie.
- Suono regolabile (4 livelli)
- Funzione di schermo segreto (nessuna visualizzazione delle cifre inserite)
- Avviso di batteria scarica sullo schermo
- Alimentazione: 4 batterie AA



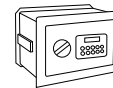
PLUS C ELETTRONICA
Rif. 181150



181110



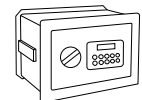
181120




181140



181150



181180








Luce interna



Catenacci di bloccaggio a rotazione (sistema antiseghetto)



Presa di corrente esterna tipo micro USB.

Rif.	Misura est. (A x L x P) mm	Misura int. (A x L x P) mm	Kg	L	Ripiano	N° catenacci	Posizione catenacci	Codice EAN13 8425181 *	Confezione (A x L x P) mm
181110	210x320x150/220	170x280x92-162	14 kg.	4-8 L.	-	2 / ø22 mm		* 734636	225x340x200
181120	260x360x150/220	220x320x92/162	20 kg.	6-11 L.	1	2 / ø22 mm		* 734643	275x380x200
181140	270x385x200/300	230x345x142/242	22 kg.	11-19 L.	1	6/ø22 mm		* 734667	285x405x250
181150	320x420x200/300	280x380x142/242	34 kg.	15-26 L.	1	7 / ø22 mm		* 734674	335x440x250
181180	520x385x200/300	480x345x142/242	39 kg.	24-40 L.	1	7 / ø22 mm		* 734681	535x405x250

Casseforti a muro

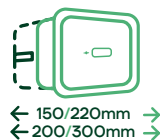


PLUS C



Cassaforte **certificata S2 secondo Norma UNE EN14450**, con alte prestazioni in sicurezza fisica ed elettronica. Ideale per negozi e abitazioni che richiedono maggiore sicurezza

Fondo estensibile, che si adatta ai differenti spessori delle pareti.



CARATTERISTICHE FISICHE

- Spessore frontale / corpo: 10+3 mm / 2 mm
- Taglio laser.
- Protezione antitrapano di 3 mm di spessore
- Catenacci girevoli (sistema anti-taglio)
- Alloggiamento per catenacci (sistema anti-leva)
- Fondo estensibile

SISTEMA DI CHIUSURA

- Doppia mappa **Certificata EN1300 CLASE A**


EXTRAS

- Fondo estensibile, 5 posizioni ogni 25 mm. (200/225/250/275/300 mm).



PLUS C
Rif. 181340

! Trattandosi di una SERRATURA CERTIFICATA il duplicato delle chiavi può essere realizzato solamente presso un Servizio di Assistenza Tecnica autorizzato da Arregui, essendo necessaria la verifica della proprietà della cassaforte e presentare una chiave originale.



181310

181320


181340

181350

181380








Fondo estensibile, 5 posizioni ogni 25 mm.



Serratura Certificata EN1300 Classe A.



Catenacci di bloccaggio a rotazione che impediscono alcuni tentativi di taglio dall'esterno.

Rif.	Misura est. (A x L x P) mm	Misura int. (A x L x P) mm	Kg	L	Ripiano	N° catenacci	Posizione catenacci	Codice EAN13 8425181 *	Misura packaging (A x L x P) mm
181310	210x320x150/220	170x280x92/162	15 kg.	4-8 L.	-	2/ø22 mm		* 733554	225x340x200
181320	260x360x150/220	220x320x92/162	18 kg.	6-11 L.	1	2/ø22 mm		* 733561	275x380x200
181340	270x385x200/300	230x345x142/242	22 kg.	11-19 L.	1	6/ø22 mm		* 733516	285x405x250
181350	320x420x200/300	280x380x142/242	26 Kg.	15-26 L.	1	7 / ø22 mm		* 733523	335x440x250
181380	520x385x200/300	480x345x142/242	36 kg.	24-40 L.	1	7 / ø22 mm		* 733547	535x405x250

Casseforti a muro



IDEAL 10

Pratica, sicura e di facile utilizzo.



CARATTERISTICHE FISICHE

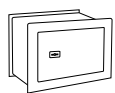
- Spessore frontale / corpo: 10 mm / 1,5 mm
- Taglio laser
- Catenacci girevoli (sistema anti-taglio)
- Alloggiamento per i catenacci con finiture cromate (sistema anti piede di porco).

SISTEMA DI CHIUSURA

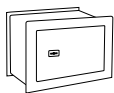
- Doppia mappa



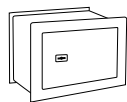
IDEAL 10
Rif. 281380



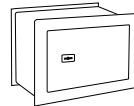
281310



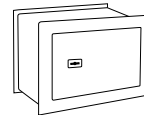
281320



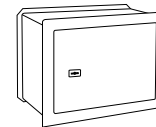
281340



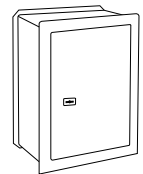
281350



281355



281370



281380












Rif. 281340



Catenacci di bloccaggio a rotazione che impediscono alcuni tentativi di taglio dall'esterno.



Ripiano interno

Rif.	Misura est. (A x L x P) mm	Misura int. (A x L x P) mm	 Kg	 L	Ripiano	N° catenacci	Posizione catenacci	Codice EAN13 8425181 *	Misura packaging (A x L x P) mm
281310	200x300x200	175x275x130	11 kg.	7 L.	1	2/ø22 mm		* 734506	230x325x230
281320	230x350x200	205x325x145	13 kg.	10 L.	1	2/ø22 mm		* 734513	260x375x225
281340	280x380x200	255x355x145	17 kg.	13 L.	1	2/ø22 mm		* 735282	305x405x230
281350	300x410x200	275x385x145	21 kg.	15 L.	1	4/ø22 mm		* 735299	330x430x230
281355	340x460x200	315x435x145	24 kg.	20 L.	1	5/ø22 mm		* 735305	360x480x230
281370	420x460x220	395x435x165	30 kg.	28 L.	1	5/ø22 mm		* 735312	445x490x250
281380	520x360x220	495x335x165	29 kg.	27 L.	1	5/ø22 mm		* 735329	550x380x245

Casseforti a muro



LOGICA 10

Pratica, sicura e di facile utilizzo.



CARATTERISTICHE FISICHE

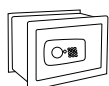
- Spessore frontale / corpo: 10 mm / 2,5 mm
- Protezione anti-trapano nello sportello frontale e del telaio.
- Catenacci rotanti (sistema antiseghetto)
- Alloggiamento per catenacci (sistema anti-leva).

SISTEMA DI CHIUSURA

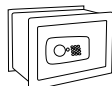
- Elettronica + manopola
- Chiave di emergenza con schermo anti-trapano.
- Codici di apertura: 2
- Funzione master
- Numero di combinazioni: 10.000 milioni (4-10 cifre)
- Blocco apertura dopo 3 tentativi errati.



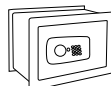
LOGICA 10
Rif. DL/3



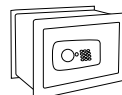
DL/2



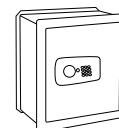
DL/3



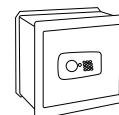
DL/4



DL/5



DL/6



DL/7



Catenacci verticali con sistema a rotazione antiseghetto.



Ripiano interno

Rif.	Misura est. (A x L x P) mm	Misura int. (A x L x P) mm	Kg	L	Ripiano	N° catenacci	Posizione catenacci	Codice EAN13 8019635 *	Misura packaging (A x L x P) mm
DL/2	230X350X200	205x325x145	14 kg.	10 L.	1	2/ø22 mm		* 006204	230x325x230
DL/3	280X380X200	255X355X145	17 kg.	13 L.	1	2/ø22 mm		* 006303	260x375x225
DL/4	300X410X200	385X275X145	20 kg.	15 L.	1	4/ø22 mm		* 006402	305x405x230
DL/5	340X460X200	315X435X145	25 kg.	20 L.	1	5/ø22 mm		* 006501	330x430x230
DL/6	420X460X220	395X435X165	31 kg.	28 L.	1	5/ø22 mm		* 006600	360x480x230
DL/7	520X360X220	495X335X165	30 kg.	27 L.	1	5/ø22 mm		* 071707	445x490x250

Casseforti a muro



SUPRA



Un cassaforte pratica e di facile utilizzo e con buone prestazioni di sicurezza
 Grazie al **Fondo estensibile** permette l'installazione nelle pareti con
 differente spessore.

CARATTERISTICHE FISICHE

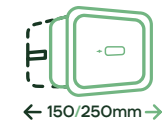
- Spessore frontale / corpo: 6 mm / 2 mm
- Catenacci girevoli (sistema anti-taglio)
- Fondo estensibile
- Luce interna

SISTEMA DI CHIUSURA

- Elettronica + chiave a doppia mappa
- Chiave di emergenza
- Display: 6 cifre
- Codici d'apertura: 2
- Funzione master
- Numero di combinazioni: 1 milione (3-6 cifre)
- Blocco apertura dopo 3 tentativi errati.
- Avviso di batteria scarica sullo schermo
- Presa di alimentazione esterna tramite una pila da 9V.
- Alimentazione: 4 batterie AA

EXTRAS

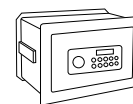
- Fondo estensibile, 5 posizioni ogni 25 mm.
 (150/175/200/225/250 mm)



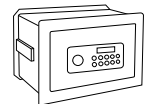
SUPRA
Rif. 241150



241110



241120



241150






Dispone di luce interna.



Fondo estensibile, 5 posizioni ogni 25 mm.



Catenacci di bloccaggio a rotazione che impediscono alcuni tentativi di taglio dall'esterno.

Rif.	Misura est. (A x L x P) mm	Misura int. (A x L x P) mm	Kg	L	Ripiano	N° catenacci	Posizione catenacci	Codice EAN13 8425181 *	Misura packaging (A x L x P) mm
241110	210x320x150/250	190x300x90/190	7 kg.	5-11 L.	-	2 / ø20 mm		* 731666	230x340x170
241120	260x360x150/250	240x340x90/190	8 kg.	7-16 L.	-	2 / ø20 mm		* 731680	280x380x170
241150	320x420x150/250	300x400x90/190	13 kg.	11-23 L.	1	2 / ø20 mm		* 733363	340x440x170

Casseforti a muro



IDEAL 5



Cassaforse pratica e di facile utilizzo.

CARATTERISTICHE FISICHE

- Spessore frontale / corpo: 5 mm / 2 mm
- Taglio laser
- Catenacci girevoli (sistema anti-taglio)

SISTEMA DI CHIUSURA

- Doppia mappa

IDEAL 5
Rif. 271355

271300



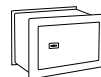
271310



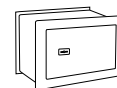
271311



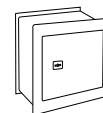
271320



271340



271350



271355



Catenacci di bloccaggio a rotazione che impediscono alcuni tentativi di taglio dall'esterno.



Dispone di ripiano all'interno.

Rif.	Misura est. (A x L x P) mm	Misura int. (A x L x P) mm	 Kg	 L	Ripiano	N° catenacci	Posizione catenacci	Codice EAN13 8425181 * *	Misura packaging (A x L x P) mm
271300	180x260x150	155x230x110	7 kg.	4 L.	1	2 / ø18 mm		* 735336	205x275x170
271310	200x300x200	175x270x160	9 kg.	7 L.	1	2 / ø18 mm		* 734520	225x310x170
271311	200x300x150	175x270x110	8 kg.	5 L.	1	2 / ø18 mm		* 735343	225x310x170
271320	230x350x200	205x320x160	11 kg.	10 L.	1	2 / ø18 mm		* 734537	255x360x215
271340	280x380x200	255x350x160	13 kg.	14 L.	1	2 / ø18 mm		* 735367	305x390x215
271350	300x410x200	275x380x160	15 kg.	17 L.	1	2 / ø18 mm		* 735374	320x420x220
271355	340x460x200	315x430x160	17 kg.	22 L.	1	2 / ø18 mm		* 735381	360x470x220

Casseforti intelligenti a mobile



AWA Exclusive Edition Always Alert Safe

La cassaforte intelligente con sicurezza attiva.

Invia notifiche di allarme al tuo cellulare.

SICUREZZA CONTRO I FURTI

- La cassaforte AWA sfrutta la rete Wi-fi per **inviare allarmi in caso di eventuali attacchi esterni (furto, apertura sotto costrizione, incendio, inondazione, perdita di connessione, ecc.)**
- Si tratta di una cassaforte ad **alta sicurezza** grazie al frontale di 10 mm rinforzato con piastra antiforatura di 3 mm; chiusura perimetrale con bulloni anti-taglio e sistema anti-leva.

SICUREZZA CONTRO L'HACKERAGGIO

- La cassaforte salva e **cripta al proprio interno i codici di apertura, che non vengono mai condivisi nel cloud.**
- **L'apertura della cassaforte avviene solo in vostra presenza tramite il BLE.**

MANEGGEVOLE

- L'apertura può avvenire digitando il codice sul tastierino della cassaforte o tramite un'app facile e intuitiva.
- **L'app consente** all'amministratore della cassaforte:
 - **Di gestire utenti e permessi:** è possibile autorizzare fino a 9 utenti, con l'opzione di assegnare a ciascuno di essi diversi intervalli di apertura (per fasce orarie, giorni della settimana, ecc.)
 - **Ricevere notifiche di allarme** in caso di attacchi esterni.
 - **Accedere allo storico dei movimenti** della cassaforte (report aperture, notifiche di allarme...)
 - **Gestire l'apertura ritardata**
 - **Gestione permessi di apertura a distanza**
 - **Impostare un codice di apertura sotto minaccia**



Utilizza la rete Wi-fi per inviare al tuo cellulare notifiche di allarme in caso di attacchi esterni.



Utilizza BLE per l'apertura e la gestione della cassaforte.



Server AWS e codice sorgente basato sulla Normativa IEC-62443



Compatibile con



Casseforti intelligenti a mobile



A mobile



CARATTERISTICHE FISICHE

- Spessore frontale / corpo: 10+3 mm/5 mm
- Protezione anti-foratura sul frontale e sul telaio.
- Bulloni girevoli (sistema anti-taglio)
- Alloggiamento per bulloni (sistema anti-leva)
- Luce interna
- Batteria ricaricabile con presa micro USB (autonomia stimata 2 mesi).
- Include viti di fissaggio
- Fori di fissaggio: sulla base e 2 nella parte posteriore, con \varnothing di 19 mm. 4 sulla base e 2 nella parte posteriore, con \varnothing di 19 mm.






Rif. 210740T



SISTEMA DI CHIUSURA

- Manopola capacitiva (la cassaforte resta in stand-by e quando la si tocca si riattiva)
- Tipo di apertura: tramite smartphone (BLE) o tastierino.
- Chiave di emergenza con scudo antiforatura.
- Codici di apertura: 1 per amministratore e 9 per utente.
- N. di combinazioni: 10 milioni (4-7 cifre)
- Blocco apertura dopo 5 tentativi sbagliati.
- Apertura ritardata programmabile da 1 a 99 min.



Rif.	Misura est. (A x L x P) mm	Misura int. (A x L x P) mm	 Kg	 L	Ripiano	N° catenacci	Posizione catenacci	Codice EAN13 8425181 	Misura packaging (A x L x P) mm
210740T	270x385x300	260x375x224	35 kg.	22 L.	1	6 / \varnothing 22 mm		 738108	370x435x340

Casseforti intelligenti a mobile



AWA

Always Alert Safe

La cassaforte intelligente con sicurezza attiva.

Invia notifiche di allarme al tuo cellulare.

SICUREZZA CONTRO IL FURTO

- La cassaforte AWA utilizza la rete Wifi per **inviare avvisi in caso di possibili tentativi di forzatura (furto, coercizione, perdita di connessione...)**
- È una cassaforte di **alta sicurezza** grazie alla sua parte anteriore da 8 mm, chiusura con catenacci di 22 mm. Ø, e sistema anti-leva.

SICUREZZA CONTRO L'HACKERAGGIO

- La cassaforte immagazzina e **crittografa all'interno del suo sistema i codici di apertura che in nessun momento vengono condivisi nel cloud.**
- **L'apertura** della cassaforte può essere effettuata unicamente in prossimità della cassaforte **attraverso BLE.**

MANEGGEVOLE

- L'apertura può essere effettuata premendo il codice sulla tastiera del box o tramite un'app facile da usare e intuitiva.
- **L'app consente** all'amministratore della cassaforte:
- **Gestire utenti e autorizzazioni:** possono essere autorizzati fino a 5 utenti, con la possibilità di assegnare a ciascuno diversi intervalli di apertura (per fasce orarie, giorni della settimana...)
- **Ricevere notifiche di allerta in caso di possibili forzature della cassaforte.**
- **Accedere alla cronologia dei movimenti** della cassaforte (rapporto di aperture, notifiche di avviso ...)
- **Gestire l'apertura con ritardo**
- **Gestione permessi di apertura a distanza**
- **Impostare la cifra coercitiva.**



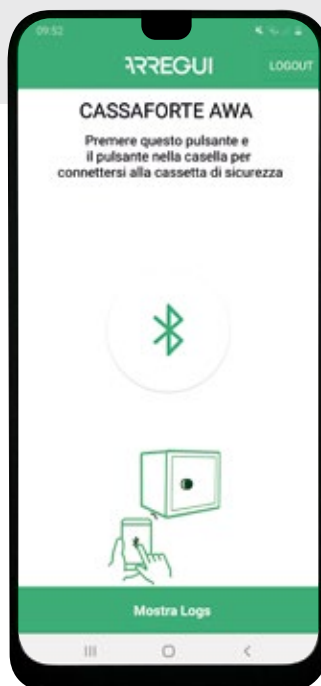
Utilizza la rete Wi-fi per inviare al tuo cellulare notifiche di allarme in caso di attacchi esterni.



Utilizza BLE per l'apertura e la gestione della cassaforte.



Server AWS e codice sorgente basato sulla Normativa IEC-62443



Compatibile con



Casseforti intelligenti a mobile



A mobile



CARATTERISTICHE FISICHE

- Spessore frontale / corpo: 8 mm / 3 mm
- Batteria ricaricabile tramite presa micro USB (autonomia stimata 2 mesi).
- Include viti di fissaggio.
- Fori di fissaggio: 2 alla base e 2 alla base posteriore, 12 mm ø.

SISTEMA DI CHIUSURA

- Pomello capacitivo (la scatola rimane in standby e toccandolo si riattiva)
- Tipo di apertura: da smartphone (BLE) o tastiera.
- Chiave di emergenza.
- Codici di apertura: 1 dell'Amministratore e 5 dell'utente.
- Numero di combinazioni: 10 milioni (4-7 cifre)
- Blocco apertura dopo 5 tentativi errati.
- Ritardo di apertura programmabile da 1 a 99 min.
- Alimentazione: cavo USB (3 m. di lunghezza).



AWA
Rif. 220750



220740



220750



AWA Rif.220740

Rif.	Misura est. (H x L x P) mm	Misura int. (H x L x P) mm	Kg	L	Ripiano	N° catenacci	Posizione catenacci	Codice EAN13	Confezione (H x L x P) mm
220740	270x385x325	260x375x239	17 kg.	23L.	1	2 / ø22 mm		8425181 * 740811	290x405x340
220750	320x420x385	310x410x299	23 kg.	38L.	1	2 / ø22 mm		8425181 * 740828	340x440x400

Casseforti a mobile



PLUS C ELETTRONICA



CARATTERISTICHE FISICHE

- Spessore frontale / corpo: 10 + 3 mm / 5 mm
- Protezione anti-trapano di 3 mm nello sportello frontale e del telaio.
- Catenacci rotanti (sistema antiseghetto)
- Alloggiamento per catenacci (sistema anti-leva)
- Luce interna
- Include viti di fissaggio
- Fori di fissaggio: 2 alla base e 2 alla base posteriore, 14 mm ø.

SISTEMA DI CHIUSURA

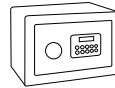
- Elettronica + pomello.
- Display: 8 cifre
- Chiave di emergenza.
- Codici d'apertura: 2
- Funzione master
- Numero di combinazioni: 100 milioni (3-8 cifre)
- Ritardo di apertura programmabile da 1 a 99 min.
- Blocco apertura dopo 5 tentativi errati.
- Alimentatore esterno di tipo micro USB, nel caso in cui si esauriscano le batterie.
- Suono regolabile (4 livelli)
- Funzione di schermo segreto (nessuna visualizzazione delle cifre inserite)
- Avviso di batteria scarica sullo schermo
- Alimentazione: 4 batterie AA



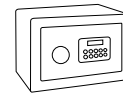
PLUS C
Rif. 180150



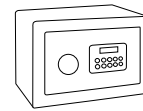
180110



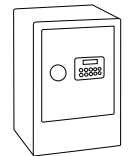
180120



180140



180150



180190













Basata su piedistallo alto 13cm, permette la collocazione dentro un armadio distanziandola dal suolo senza ostacolare la apertura della cassaforte.



Presenza di presa di corrente esterna tipo micro USB.



Catenacci di bloccaggio a rotazione che impediscono alcuni tentativi di taglio dall'esterno.

Rif.	Misura est. (A x L x P) mm	Misura int. (A x L x P) mm	 Kg	 L	Ripiano	N° catenacci	Posizione catenacci	Codice EAN13 8425181 	Misura packaging (A x L x P) mm
180110	200x310x200	190x300x139	18 kg.	8 L.	-	2 / ø22 mm		 734698	215x330x250
180120	250x350x250	240x340x189	23 kg.	15 L.	1	2 / ø22 mm		 734605	265x370x300
180140	270x385x300	260x375x239	33 kg.	23 L.	1	6/ø22 mm		 734612	285x405x350
180150	320x420x360	310x410x299	38 kg.	38 L.	1	7 / ø22 mm		 734629	335x440x410
180190	620x385x360	610x375x299	59 kg.	68 L.	1	7 / ø22 mm		 734650	635x405x410

Casseforti a mobile



PLUS C



Una cassaforte **certificata S2 secondo Norma UNE EN14450**, con alte prestazioni di sicurezza e facile utilizzo. Ideale per uso domestico e per negozi con esigenze di elevata sicurezza.



CARATTERISTICHE FISICHE

- Spessore frontale / corpo: 10+3 mm / 5 mm
- Taglio laser
- Protezione antitrapano di 3 mm di spessore nello sportello frontale e del telaio.
- Catenacci girevoli (sistema anti-taglio)
- Alloggiamento per catenacci (sistema anti-leva)
- Include viti di fissaggio
- Fori di fissaggio: 2 alla base e 2 alla base posteriore, di 14 mm ø

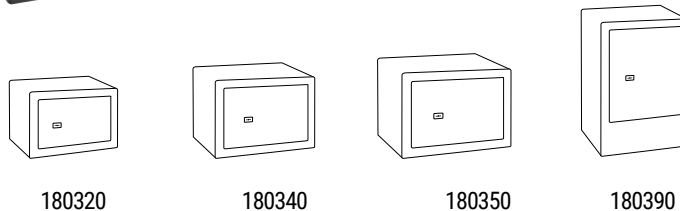
SISTEMA DI CHIUSURA

- Doppia mappa **Certificata EN1300 CLASE A**



PLUS C
Rif. 180350

! Trattandosi di una **SERRATURA CERTIFICATA** il duplicato delle chiavi può essere realizzato solamente presso un Servizio di Assistenza Tecnica autorizzato da Arregui, essendo necessaria la verifica della proprietà della cassaforte e presentare una chiave originale.



180320


180340

180350

180390







Basata su piedistallo alto 13cm. permette la collocazione dentro un armadio distanziandola dal suolo senza ostacolare la apertura della cassaforte.



Serratura certificata EN1300 Clase A.



Catenacci di bloccaggio a rotazione che impediscono alcun tentativi di taglio dall'esterno.


Rif.	Misura est. (A x L x P) mm	Misura int. (A x L x P) mm	Kg	L	Ripiano	N° catenacci	Posizione catenacci	Codice EAN13 8425181 *	Misura packaging (A x L x P) mm
180320	250x350x250	240x340x189	22 kg.	15 L.	1	2/ø22 mm		* 733578	265x370x300
180340	270x385x300	260x375x239	33 kg.	23 L.	1	6/ø22 mm		* 733479	285x405x350
180350	320x420x360	310x410x299	43 kg.	38 L.	1	7 / ø22 mm		* 733486	335x440x410
180390	620x385x360	610x375x299	66 kg.	68 L.	1	7 / ø22 mm		* 734599	635x405x410






Casseforti **a mobile****PRINT****CARATTERISTICHE FISICHE**

- Spessore frontale/corpo
- Include viti per il fissaggio

SISTEMA DI CHIUSURA

- Lettore di impronte digitali o codice
- Impronta digitale: memorizza fino a 32 impronte diverse
- Codice di apertura: un codice utente liberamente selezionabile (da 3 a 8 cifre), con controllo di sicurezza per la modifica
- Blocco apertura a seguito di 3 tentativi errati
- Chiave d'emergenza
- Batteria: 4 pile da 1,5 V
- Presa di alimentazione
- Sistema di ripristino ai valori di fabbrica se necessario.

PRINT
Rif.140520

Rif.	Misura est. (A x L x P) mm	Misura int. (A x L x P) mm	 Kg	 L	Ripiano	N° catenacci	Posizione catenacci	Codice EAN13 8425181 	Misura packaging (A x L x P) mm
140520	250x350x250	245x345x190	9 kg.	16 L.	1	2 / ø20 mm		 738276	270x370x285

Casseforti a mobile



SUPRA



Una cassaforte pratica di facile funzionamento con buone prestazioni di sicurezza.

CARATTERISTICHE FISICHE

- Spessore frontale / corpo: 6 mm / 2 mm
- Catenacci girevoli (sistema anti-taglio)
- Luce interna
- Include viti di fissaggio
- Fori di fissaggio:
 - Rif. 240110/: 2 alla base e 2 alla base posteriore, di 9 mm ø
 - Rif. 240120/ 240160: 4 alla base e 4 alla base posteriore, di 9 mm ø

SISTEMA DI CHIUSURA

- Elettronica + manopola
- Chiave di emergenza
- Display: 6 cifre
- Codici d'apertura: 2
- Funzione master
- Numero di combinazioni: 1 milione (3-6 cifre)
- Blocco apertura dopo 3 tentativi errati.
- Avviso di batteria scarica sullo schermo
- Presa di alimentazione esterna tramite una pila da 9V.
- Alimentazione: 4 batterie AA



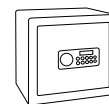
SUPRA
Rif. 240160






240110



240120



240160

Rif.	Misura est. (A x L x P) mm	Misura int. (A x L x P) mm	Kg	L	Ripiano	N° catenacci	Posizione catenacci	Codice EAN13 8425181 *	Misura packaging (A x L x P) mm
240110	200x310x200	195x305x140	8 kg.	8 L.	-	2 / ø20 mm		* 733349	270x370x270
240120	250x350x250	245x345x190	10 kg.	16 L.	-	2 / ø20 mm		* 731673	270x370x270
240160	380x350x360	375x345x300	16 kg.	39 L.	1	2 / ø20 mm		* 731697	400x370x380

SUPRA MOTORIZZATA



Apertura senza necessità di chiave, dispone di buone prestazioni di sicurezza.

CARATTERISTICHE FISICHE


- Spessore frontale / corpo: 6 mm / 2 mm
- Catenacci girevoli (sistema anti-taglio)
- Luce interna
- Include viti di fissaggio
- Fori di fissaggio: 2 alla base e 2 alla base posteriore, di 9 mm ø

SISTEMA DI CHIUSURA

- Elettronica motorizzata
- Chiave di emergenza
- Display: 6 cifre
- Codici d'apertura: 2
- Funzione master
- Numero di combinazioni: 1 milione (3-6 cifre)
- Blocco apertura dopo 3 tentativi errati.
- Avviso di batteria scarica sullo schermo.
- Presa di alimentazione esterna mediante una pila da 9V.
- Alimentazione: 4 batterie AA



SUPRA MOTORIZZATA
Rif. 240220

Rif.	Misura est. (A x L x P) mm	Misura int. (A x L x P) mm	Kg	L	Ripiano	N° catenacci	Posizione catenacci	Codice EAN13 8425181 *	Misura packaging (A x L x P) mm
240220	250x350x250	245x345x190	10 kg.	16 L.	-	2 / ø20 mm		* 732670	270x370x270

Casseforti a mobile



HC



CARATTERISTICHE FISICHE

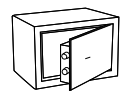
- Spessore frontale / corpo: 4 mm / 2 mm

SISTEMA DI CHIUSURA




- Chiave + doppia mappa.



HC/0
Rif. HC/0



HC/0

Rif.	Misura est. (A x L x P) mm	Misura int. (A x L x P) mm			Ripiano	N° catenacci	Posizione catenacci	Codice EAN13 8019635 *	Misura packaging (A x L x P) mm
HC/0	170x230x170	164x224x130	6 kg.	5 L.	-	2/ø18 mm		* 022105	185x245x185

HE



CARATTERISTICHE FISICHE

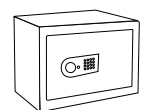
- Spessore frontale / corpo: 4 mm/2 mm
- Catenacci girevoli (sistema anti-taglio)
- Include viti di fissaggio
- Fori di fissaggio:

SISTEMA DI CHIUSURA




- Elettronica
- Chiave di emergenza
- Codice de Apertura: 1
- Numero di combinazioni: 100 milioni (3-8 cifre)
- Blocco apertura dopo 3 tentativi errati.
- Alimentazione: 4 batterie AA.



HE/0
Rif. HE/0



HE/0

Rif.	Misura est. (A x L x P) mm	Misura int. (A x L x P) mm			Ripiano	N° catenacci	Posizione catenacci	Codice EAN13 8019635 *	Misura packaging (A x L x P) mm
HE/0	170x230x170	164x224x130	6 kg.	5 L.	-	2/ø16 mm		* 023102	185x245x185

Casseforti a mobile



PREMIER



CARATTERISTICHE FISICHE

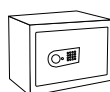
- Spessore frontale / corpo: 3 mm / 1,5 mm
- Include viti di fissaggio
- Fori di fissaggio per S0 y S1: 2 alla base e 2 alla base posteriore di 9 mm ø
- Fori di fissaggio per S2: 4 alla base e 4 alla base posteriore di 9 mm ø

SISTEMA DI CHIUSURA

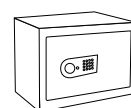
- Elettronica + Pomo
- Chiave di emergenza
- Codice de Apertura: 1
- Numero di combinazioni: 100 milioni (3-8 cifre)
- Blocco apertura dopo 3 tentativi errati.
- Avviso di batteria scarica mediante luce a led di colore rosso.
- Alimentazione: 4 batterie AA.



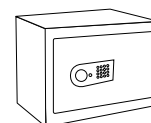
PREMIER
Rif. 16501-S1



16501-S0



16501-S1



16501-S2

Rif.	Misura est. (A x L x P) mm	Misura int. (A x L x P) mm	Kg	L	Ripiano	N° catenacci	Posizione catenacci	Codice EAN13 8425181 *	Misura packaging (A x L x P) mm
16501-S0	170x230x170	165x225x115	3 kg.	4 L.	-	2/ø16 mm		* 734391	190x250x190
16501-S1	200x310x200	195x305x145	5 kg.	9 L.	-	2/ø16 mm		* 734407	225x335x220
16501-S2	250x350x250	245x345x195	6 kg.	16 L.	-	2/ø20 mm		* 731598	270x370x270

STYLO



Le rif. 19000-S3 e 19000-S4 e comprendono la scelta della chiave di noleggjo.

CARATTERISTICHE FISICHE

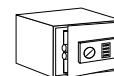
- Spessore frontale / corpo: 3 mm / 1,2 mm
- Include viti di fissaggio
- Fori di fissaggio:
Rif.19000-S1: 2 fori alla base e 2 alla base posteriore di 8 mm ø
Rif.19000-S2/S3/S4 : 4 fori alla base e 4 alla base posteriore di 8 mm ø

SISTEMA DI CHIUSURA

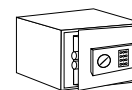
- Elettronica + Pomo
- Chiave di emergenza
- Codici d'apertura: 2 (Cliente e Hotel)
- Funzione master
- Numero di combinazioni: 100 milioni (3-8 cifre)
- Blocco apertura dopo 3 tentativi errati.
- Aviso de batterie bajas mediante luz led roja.
- Presa de alimentazione esterna mediante una pila da 9V.
- Alimentazione: 4 batterie AA.



STYLO
Rif. 19000-S1



19000-S1



19000-S2

Rif.	Misura est. (A x L x P) mm	Misura int. (A x L x P) mm	Kg	L	Ripiano	N° catenacci	Posizione catenacci	Codice EAN13 8425181 *	Misura packaging (A x L x P) mm
19000-S1	200x310x200	185x305x130	5 kg.	8 L.	-	2/ø16 mm		* 726174	220x330x240
19000-S2	250x350x250	245x345x180	6 kg.	15 L.	-	2/ø20 mm		* 726181	270x390x270

Casseforti **portafucili**



BRACO



CARATTERISTICHE FISICHE

- Spessore frontale / corpo: 2 mm / 2 mm
- Include viti di fissaggio
- Fori di fissaggio:
Rif. ARM030325: 2 alla base posteriore
Altri modelli: 4 alla base posteriore

SISTEMA DI CHIUSURA

- Chiave a doppia mappa.



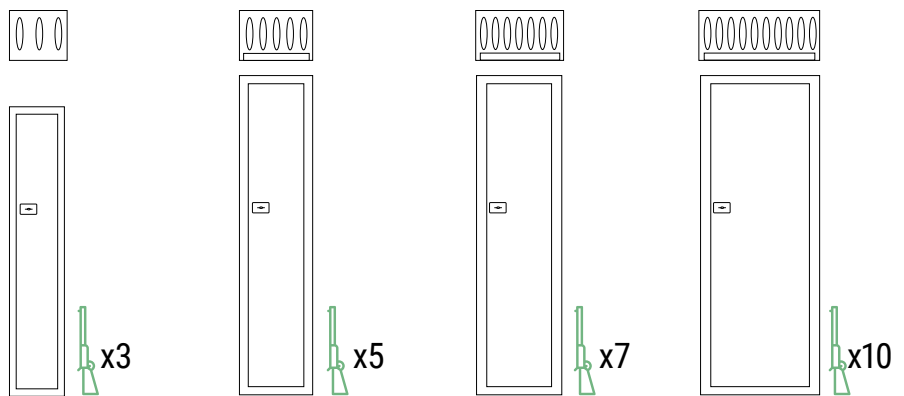
I PORTAFUCILI NON NECESSITANO DI OMOLOGAZIONE IN OTTEMPERANZA AL ART. 20 DELLA LEGGE N.110/75



- Rastrelliera in gomma
- Tesoretto con serratura a chiave (ref. ARM050335, ARM070335, ARM100335)



BRACO
Rif. ARM050335



ARM030325

ARM050335

ARM070335

ARM100335

Rif.	Misura est. (A x L x P) mm	Misura int. (A x L x P) mm	Kg	L	Tesoretto	N° catenacci	Posizione catenacci	Codice EAN13 8425181 *	Misura packaging (A x L x P) mm
ARM030325	1.255x245x205	1.250x240x175	20 kg.	52,5 L.	-	2/ø18 mm		* 735244	1300x250x220
ARM050335	1.380x315x205	1.190x310x165	31 kg.	61 L.	Sì	2/ø18 mm		* 735251	1425x320x220
ARM070335	1.380x370x205	1.190x360x165	34 kg.	75 L.	Sì	2/ø18 mm		* 735268	1425x375x220
ARM100335	1.380x540x205	1.190x530x165	45 kg.	105 L.	Sì	2/ø18 mm		* 735398	1425x545x220

**PORTAFUCILI**
Ref. ARM070335

ARM030325



Rastrelliera in gomma per fucili.



Tesoretto e Cassetto porta oggetti.

Casseforti invisibili

BASA



Ideale da nascondere nel FONDO DI UN ARMADIO



CARATTERISTICHE FISICHE

- Include viti di fissaggio.
- Luce interna (Rif. 20000-S7)
- Ammortizzatore a gas che sostiene la porta sollevata una volta aperta.

SISTEMA DI CHIUSURA

Rif. 20000-S7

- Elettronica motorizzata
- Chiave di emergenza
- Display: 6 cifre
- Codici d'apertura: 2
- Funzione master
- Numero di combinazioni: 1 milione (3-6 cifre)
- Blocco apertura dopo 3 tentativi errati.
- Avviso di batteria scarica sullo schermo.
- Presa di alimentazione esterna mediante una pila da 9V.
- Alimentazione: 4 batterie AA.

Rif. 20000-S7K

- Chiave a doppia mappa.



! EXTRA

Il cassetto BASA rif. 20000-S7C permette l'installazione della cassaforte BASA nascosta nel pavimento. Il coperchio mimetizza la cassaforte, la protegge permettendo contemporaneamente di calpestarla senza danneggiarla.



Il sistema motorizzato di apertura verso l'alto consente un accesso più semplice ai contenuti.



Cassetto BASA ref.20000-S7C



Il coperchio in metallo protegge e mimetizza la cassaforte, permettendone il calpestio.

Rif.	Misura est. (A x L x P) mm	Misura int. (A x L x P) mm	Kg	L	Ripiano	N° catenacci	Codice EAN13 8425181 *	Misura packaging (A x L x P) mm
20000-S7	110x310x380	90x305x375	7 kg.	11 L.	-	2/ø12 mm	* 718681	130x330x400
20000-S7K	110x310x380	90x305x375	7 kg.	11 L.	-	2/ø12 mm	* 726921	130x330x400

CASSETTO BASA

20000-S7C	125x315x386	110x310x380	4 kg.	13 L.	-	-	* 721254	130x330x400
-----------	-------------	-------------	-------	-------	---	---	----------	-------------

Casseforti invisibili

GRID



CARATTERISTICHE

- Progettata per essere installata ad incasso nella parete e mimetizzata dietro la griglia di aerazione installata sulla parte anteriore. È necessario fare dei lavori per la sua installazione.
- **INSTALLAZIONE:** La cassaforte deve essere installata in modo che la griglia sembri essere avvitata alla parete.

SISTEMA DI CHIUSURA

- Chiave punzonata.

Si nasconde incassandola nelle pareti AL POSTO DELLA GRIGLIA.




GRID
Rif. 13000W-S0




GRID
Rif. 13000W-S1



13000W-S0



13000W-S1



Con la rimozione della griglia di aerazione è possibile accedere alla serratura della cassaforte.





Può contenere piccoli oggetti di valore.



Sistema di apertura tramite chiave punzonata.



Può essere nascosta in qualsiasi angolo della vostra casa o proprietà.

Rif.	Misura est. (A x L x P) mm	Misura int. (A x L x P) mm	 Kg	 L	Codice EAN13 8425181 *	Misura packaging (A x L x P) mm
13000W-S0	200x200x130	198x170x127	5 kg.	6 L.	* 721568	210x210x170
13000W-S1	200x400x130	198x370x127	8 kg.	12 L.	* 726884	210x410x170

Casseforti hotel

RESORT



CARATTERISTICHE FISICHE

- Cerniere a destra
- Fori di fissaggio in profondità e nella base
- Moquette interna
- Chiave meccanica per apertura di emergenza (stessa chiave per tutte le casseforti)
- Serratura motorizzata
- Display retro illuminato blu a 6 cifre
- Codice cliente da 4 a 6 cifre
- Codice master
- Blocco temporaneo della cassaforte dopo 4 tentativi errati
- Luce led interna
- Registrazione in memoria non volatile delle ultime 400 operazioni
- Alimentazione: 4 batterie AA
- Indicazione di batteria scarica

Cassaforte ideale per il cliente che cerca un prodotto dal design accattivante che, oltre alla facilità d'uso per gli ospiti, offra anche strumenti avanzati di gestione interna per garantire un elevato livello di sicurezza.


SPESSORE FRONTALE
5
mm



RESORT
Rif. S4

! OPZIONALE

- Cerniere a sinistra
- Gamma di colori RAL disponibile
- Chiave di emergenza unica per ogni cassaforte
- Spina interna con 2 porte USB per la ricarica di telefoni/tablet
- Porta a taglio laser
- Apertura tramite RFID
- Gestione del noleggio con sblocco tramite codice (con software di gestione del noleggio)
- Tastiera in Braille



S3



S4





Gamma di colori RAL e opzione porta a taglio laser. OPZIONALE



PROGRAMMATORE CEU
Interfaccia con le casseforti per:
• Programmazione iniziale della cassaforte
• Utilizzo di codici master non residenti (1 codice Gestore + 11 codici personali)
• Lettura delle aperture
• Aperture di emergenza
Include il software di gestione per la programmazione e la lettura delle aperture.



Apertura tramite RFID. OPZIONALE

Rif.	Misura est. (A x L x P) mm	Misura int. (A x L x P) mm	Kg	L	Ripiano	N° catenacci	Posizione catenacci	Codice EAN13 8425181 *	Misura packaging (A x L x P) mm
S3 (15")	200 x 435 x 365	196x431x300	13 kg.	25 L.	-	2/ø20 mm		* 735879	226x448x425
S4 (17")	200x405x490	196x401x435	14 kg.	34 L.	-	2/ø20 mm		* 736388	226x415x510

Casseforti hotel

ECO RESORT



CARATTERISTICHE FISICHE

- Cerniere a destra
- Fori di fissaggio in profondità e nella base
- Colore: Nero
- Moquette interna
- Chiave meccanica per apertura di emergenza (stessa chiave per tutte le casseforti)
- Apertura/Chiusura manuale tramite manopola
- Codice cliente programmabile a 4 cifre
- Codice master
- Blocco temporaneo della cassaforte dopo 3 tentativi errati
- Alimentazione: 4 batterie AA
- Indicazione di batteria scarica

Il perfetto equilibrio tra prezzo e prestazioni. L'uso intuitivo, la sicurezza e il design attuale trasformano questa cassaforte nel leader indiscusso delle casseforti elettroniche da hotel.

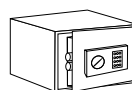
SPESSORE FRONTALE
3
mm



ECO RESORT
Rif. S3

! OPZIONALE

- Cerniere a sinistra
- Chiave di emergenza unica per ogni cassaforte
- Presa interna
- Gestione del noleggio con chiave meccanica di attivazione
- Tastiera in Braille



S2



S3





Gestione del noleggio tramite chiave per serratura a cilindro. OPZIONALE



Disponibile in due misure



Chiave meccanica per apertura di emergenza

Rif.	Misura est. (A x L x P) mm	Misura int. (A x L x P) mm	Kg	L	Ripiano	N° catenacci	Posizione catenacci	Codice EAN13 8425181 *	Misura packaging (A x L x P) mm
S2	250x350x250	244x344x193	6 kg.	15 L.	-	2/ø18 mm		* 741009	305x370x270
S3	195 x425x290	244x344x193	8 kg.	24 L.	-	2/ø18 mm		* 741016	220x450x420

Accessori e ricambi

LUCE A LED PER L'INTERNO

CARATTERISTICHE

- Illumina l'interno della cassaforte facilitando la sistemazione del contenuto.
- Si accende automaticamente non appena capta un movimento e si spegne autonomamente in pochi secondi.
- Installazione immediata tramite calamita.
- E' possibile fissarla a qualsiasi parete della cassaforte.
- Include 3 batterie alcaline.



Rif. COM001

Referenze	COM001
Misura esterna (A x L x P)	85x85x20 mm
Codice EAN13	8425181726785
Misura packaging (A x L x P)	223x123x30 mm

ESPOSITORE

ARREGUI NEL PUNTO DI VENDITA

Arregui offre una vasta gamma di soluzioni, adattata alle esigenze aziendali diverse.



10EXP4-PLUS C (200x55x47,5cm.)

1	Ud.	Rif.	180040
1	Ud.	Rif.	180050
1	Ud.	Rif.	180070
1	Ud.	Rif.	180080

CHIAVI

MODELLO	REFERENZE	CHIAVE GREZZA UTENTE	CHIAVE GREZZA EMERGENZA	DUPLICATO CHIAVE UTENTE	DUPLICATO CHIAVE EMERGENZA
AWA EXCLUSIVE EDITION	210740T		BK0090G		BK0090
AWA	ELETTRONICA		24LLEG		24M-LLE
PLUS C	ELETTRONICA		BK0090G		BK0090
	CHIAVE	18LLG (*)		18LLCF (*)	
SUPRA	ELETTRONICA		EB-LLEB		EB-LLET
	MOTORIZATTA		24LLEG		24M-LLE
PREMIER	16501		165LLG		165LLE
IDEAL 10	CHIAVE	DGL-LLEG		DGL-LL	
IDEAL 5	CHIAVE	DBC-LLEG		DBC-LL	
PORTAFUCILI BRACO	CHIAVE				
BASA	20000-S7		165LLG		165LLE
	20000-S7K	EK-BKLLCF		EK-LLCF	
COVER	172160		24LLEG		24M-LLE
SOCKET	23000W	BK0090G		BK0090	
GRID	13000W				
STYLO HOTEL	19000		19LLEB-S4		19LLES4
RESORT			512LLEG		512LLE
ECO RESORT			19LLEBS4		19LLES4

(*) Per la duplicazione delle chiavi é fondamentale la presentazione della carta di proprietà e di una chiave originale, e può essere eseguita solamente da un rivenditore ARREGUI autorizzato.

Sicurezza

Proteggere quello
che si ama di più

Sicurezza
porte -finestre

Sicurezza
mobile-armadietto

Gestione chiavi

Portavalori

Cassette di
sicurezza segrete



Sicurezza per porte

SERRATURA INVISIBILE

CARATTERISTICHE

- Materiale: esterno in acciaio, componenti interni in acciaio inox.
- Invisibile ai ladri, difficile da scassinare.
- Include 4 telecomandi.
- I telecomandi possono essere riprogrammati in caso di perdita o smarrimento, oppure possono essere aggiunti nuovi telecomandi.
- Possibilità di associare un telecomando a diverse serrature.
- Serratura automatica: NO (l'utente decide quando chiudere ed evita il consumo inutile della batteria)
- Sblocco in caso di esaurimento delle batterie.
- 2 batterie (normali e di emergenza)
- Segnali acustici quando le pile si stanno esaurendo.

Funzionamento

- A radiofrequenza, con crittografia mediante codici variabili che ne impedisce la copia attraverso i sintonizzatori di frequenza.

Installazione

- Montaggio facile, senza cavi.

Alimentazione

- Allarme: 4 batterie AAA.
- Telecomando: 1 batteria CR2032 3V

Serratura di sicurezza invisibile per porte.

Con allarme, Telecomando e rilevamento tempestivo dei furti (l'allarme scatta quando si verificano colpi o manipolazioni sulla porta prima del furto).


130dB



Include 4 telecomandi.




ARGENTO
C110P-AL

DORATO
C110D-AL



- Possibilità di aggiungere telecomandi extra (1 unità, rif. C110-ALRC).



Aumenta la sicurezza della tua casa: blocca la porta dall'esterno quando esci.



Maneggevole mediante telecomando.



ESPOSITORE SERRATURA INVISIBILE
Rif. C110-EXP. Misura (A x L x P) mm. 270 x 200 x 200

Rif.	Colori	Dimensioni (A x L x P) mm.	Misura packaging (A x L x P) mm.	Codice EAN13 8425181 *
C110P-AL	ARGENTO	75x133x35	155 x 210 x 65	* 738252
C110D-AL	DORATO			* 738245
C110-ALRC	Telecomando		140x80	* 740774

Sicurezza porta - finestra

ALLARME MEDIANTE TELECOMANDO PER PORTA

CARATTERISTICHE

Funzionamento

- Attivare l'allarme con il telecomando dall'esterno quando si esce di casa e disattivarlo quando si entra prima di aprire la porta.
- L'allarme si attiva all'apertura della porta o al rilevamento di vibrazioni dovute a colpi o manipolazioni sulla porta prima del furto.
- Allarme acustico a potenza elevata (130 dB)
- Il sensore di vibrazione può essere regolato secondo le preferenze dell'utente (3 livelli)
- Include 2 telecomandi.

Installazione

- Mediante adesivo. Non è necessario avvitare.
- L'allarme e il sensore devono essere posizionati sulla porta e sul telaio alla stessa altezza e a poca distanza (<15 mm).

Alimentazione

- Allarme: 2 batterie AAA.
- Telecomando: 1 batteria CR2032



Rafforza la sicurezza della porta: **rilevamento anticipato dei furti.**


130dB



Include 2 telecomandi.

Rif.	Colori	Misura allarme	Misura Sensore (A x L x P) mm.	Misura packaging	Codice EAN13 8425181 *
AL011	BIANCO	90x43x13	45x13x13	123x185x30	* 738023
AL012	ARGENTO				* 738030
AL013	DORATO				* 738047
ALORC	Telecomando			140x180	* 738580

ALLARME PER FINESTRE

CARATTERISTICHE

Funzionamento

- L'allarme viene attivato quando la finestra viene aperta.

Installazione

- Con adesivi. L'allarme e sensore devono essere messi sulla finestra e nella cornice alla stessa altezza e a breve distanza.

Alimentazione

- Allarme: 2 batterie AAA.



- Non è necessario smontarlo quando non è in uso.



Allarme acustico di 110 dB altamente dissuasivo. Con sensore magnetico.


110dB



Rif.	Colori	Misura est. (A x L x P) mm.	Misura packaging	Codice EAN13 8425181 *
AL003	Bianco	65x37x15	160x115x25	* 724408

Sicurezza mobile-armadietto

SERRATURE ELETTRONICHE SLIM LOCK

PER PROGETTI DI ARREDAMENTO: ARMADI, ARMADIETTI...

CARATTERISTICHE

- Tastiera capacitiva.
- Modalità di utilizzo: **pubblico** (per uso condiviso) / **privato** (per un singolo utente).
- **Dispone di un codice master.**
- Codici di apertura da 4 a 15 cifre, con milioni di combinazioni possibili.
- **Blocco e allarme acustico** per 60 secondi se vengono digitati consecutivamente 4 codici errati.
- **Batteria esterna**, CR2032 3V
- Indicatore di batteria scarica.
- Se la batteria è scarica, il codice di apertura impostato non verrà cancellato.
- **Chiave USB masterizzata per gruppi:** funzione di inizializzazione dei codici di emergenza.
- Installazione: in superficie.
- Sistema di chiusura: camma / connettore.
- Valido per l'apertura a sinistra o a destra.
- Materiale: Zamak.

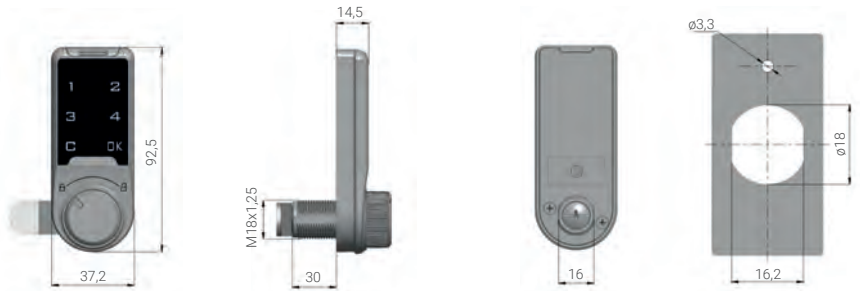


CE1522P



Misure (mm)

Rif.	Lunghezza mm	EAN13
		8425181 *
CE1522P	20	* 738320
CE1532P	30	* 738337



PUCK

CARATTERISTICHE

- Tastiera capacitiva.
- Modalità di utilizzo: **privato** (per un singolo utente).
- **Dispone di un codice master.**
- Codici di apertura da 4 a 15 cifre, con milioni di combinazioni possibili.
- **Blocco e allarme acustico** per 60 secondi se vengono digitati consecutivamente 4 codici errati.
- **Batteria esterna**, CR2032 3V
- Indicatore di batteria scarica.
- Se la batteria è scarica, il codice di apertura impostato non verrà cancellato.
- **Chiave USB masterizzata per gruppi:** funzione di inizializzazione dei codici di emergenza.
- Installazione: in superficie.
- Sistema di chiusura: camma / connettore.
- Valido per l'apertura a sinistra o a destra.
- Materiale: Zamak.

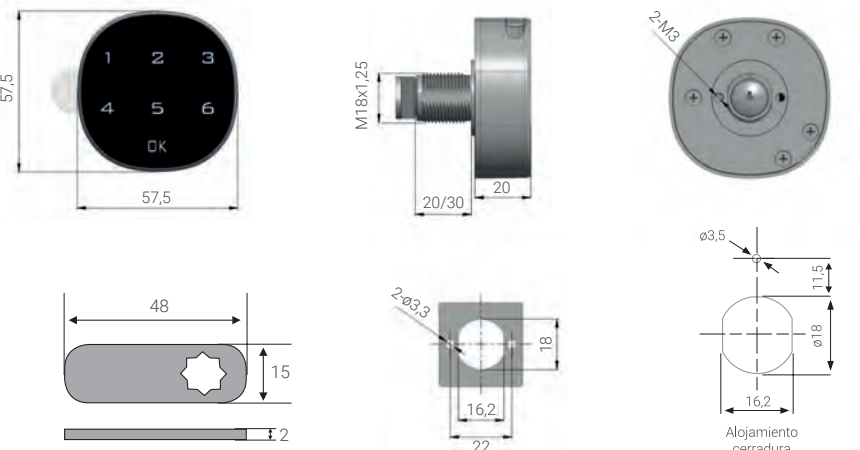


CE2032P



Misure (mm)

Rif.	Lunghezza mm	EAN13
		8425181 *
CE2032P	30	* 738351



! Con chiave USB che inicializza i codici di apertura in caso di emergenza.

Sicurezza mobile - armadietto

Sicurezza **mobile-armadietto****SERRATURE ELETTRONICHE
PRO LOCK**

**PER PROGETTI DI ARREDAMENTO:
ARMADI, ARMADIETTI...**

CARATTERISTICHE

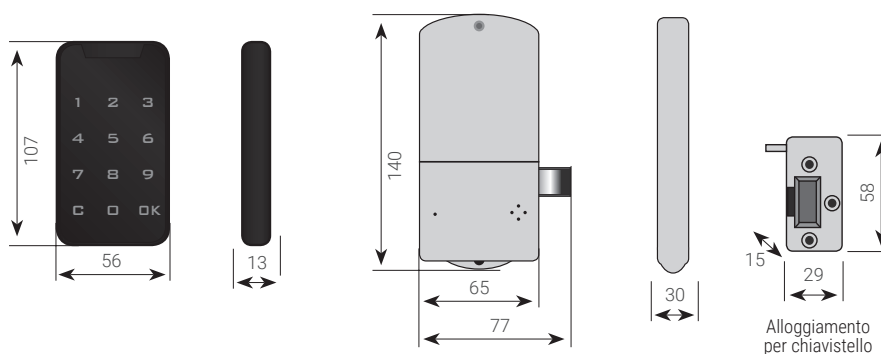
- Tastiera capacitiva.
- Modalità di utilizzo: **pubblico** (per uso condiviso) / **privato** (per un singolo utente).
- **Valido per ambienti umidi** (testato con più di 600 ore in camera di nebbia salina).
- **Resistenza agli urti IK09.**
- **Dispone di un codice master.**
- Codici di apertura da 4 a 15 cifre, con milioni di combinazioni possibili.
- **Blocco e allarme acustico** per 60 secondi se vengono digitati consecutivamente 4 codici errati.
- **Batteria interna:** 4 pile AA.
- Indicatore di batteria scarica.
- Se la batteria è scarica, il codice di apertura impostato non verrà cancellato.
- **Caricabatterie esterno** tramite micro USB, per aperture in caso di esaurimento delle batterie.
- **Chiave USB masterizzata per gruppi:** funzione di inializzazione dei codici di emergenza.
- Installazione: in superficie.
- Sistema di chiusura: Chiavistello motorizzato.
- Valido per l'apertura a sinistra o a destra.
- Materiale: zamak / plastica.



CE4002P
EAN-8425181738368



Misure (mm)



Gestione chiavi

KEEPER

CARATTERISTICHE

- Idonea per custodire chiavi, carte di credito, soldi...
- Materiale: Corpo di acciaio molto robusto, elevata resistenza contra urti e aggressioni.
- Ideale da posizionare all'aperto
- Rif. **SEG011**:
 - Piastra posteriore in gomma per evitare graffi nel montarlo a parete.
 - Involucro esterno in plastica molto robusto, che protegge il corpo del prodotto
- Apertura: Combinazione di chiusura di 4 numeri. Consente di modificare il codice di combinazione il numero di volte desiderato.
- Installazione: Ha fori e viti per il fissaggio al muro.



**KEEPER
SEG011**



• Con un coperchio che protegge la serratura a combinazione e la tiene nascosta.




**KEEPER
SEG012**



SEG011



SEG011: vista aperta.



SEG012: vista aperta

Rif.	Misura est. (A x L x P) mm.	Misura int. (A x L x P) mm.	Misura packaging (A x L x P) mm.	Codice EAN13 8425181 *
SEG011	125x80x32	87x70x25	150x90x50	723586
SEG012	118x85x35	60x45x30	225x130x45	734063

Gestione chiavi

KEEPER MOBILE

CARATTERISTICHE

- Materiale:
 - Involucro esterno in plastica molto robusto, che protegge il corpo del prodotto.
 - Corpo in lega di zinco e arco in acciaio, molto resistente agli urti e agli attacchi.
- Ideale da posizionare all'aperto.
- Apertura: Combinazione di chiusura di 4 numeri. Consente di modificare il codice di combinazione il numero di volte desiderato.
- Installazione: con lucchetto da fissare in un luogo determinato.

- ! • Ideale da posizionare all'aperto
- Idonea per custodire chiavi, carte di credito, soldi... quando dobbiamo lasciarli incustoditi quando facciamo sport, attività all'aperto, stiamo lontani da casa, ecc..

- ! • Una pratica molto comune è quella di metterlo sotto l'auto (attaccato ai ganci di traino) o una motocicletta, ma può anche essere attaccata a qualsiasi ringhiera, struttura metallica, ecc.



KEEPER MOBILE SEG021



Idonea per custodire chiavi, carte di credito, soldi...



La serratura del Mobile Keeper permette di ancorarlo in modo comodo e sicuro.



Keeper posto sotto un veicolo.

Rif.	Misura est. (A x L x P) mm.	Misura int. (A x L x P) mm.	Misura packaging (A x L x P) mm.	Codice EAN13 8425181 *
SEG021	134x70x37	64x57x33	190x75x43	723593

Gestione chiavi

ARMADIO PER CHIAVI GANCI REGOLABILI

CARATTERISTICHE

- Materiale: Acciaio laccato grigio chiaro.
- Apertura: Chiave seghettata.
- Installazione: Ha 4 fori e viti per il fissaggio al muro.

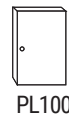
- ! Pratico: Provvisto di ganci mobili e regolabili in altezza, con numeri di riferimento nella parte superiore (sono comprese strisce numerate).
- Include porta etichetta per identificare le chiavi.
- All'interno è provvisto di una fodera portadocumenti.



PL060



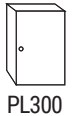
PL200



PL100



PL200



PL300



Armadio 60 chiavi.



Armadio 100 chiavi.



Armadio 300 chiavi.

Rif.	Misura est. (A x L x P) mm.	Misura packaging (A x L x P) mm.	Numero Chiavi	Codice EAN13 8425181 *
PL060	450x300x80	460x310x90	60	* 100608
PL100	550x380x80	560x390x90	100	* 101001
PL200	550x380x140	560x390x150	200	* 102008
PL300	550x380x205	570x390x220	300	* 103005

PORTA ETICHETTE PER LE CHIAVI

CARATTERISTICHE

- Gioco di 12 portachiavi con porta etichette per identificare le chiavi.
- Fatto di plastica flessibile. Colori assortiti.



12Un.

Porta etichette per le chiavi
A-1642052

- ! Gioco di 12 portachiavi con porta etichette 20 x 48 mm, per identificare le chiavi.

Rif.	Numero Chiaves	Codice EAN13 8412446 *
A-1642052	12	* 420526

Gestione chiavi

ARMADIO PER CHIAVI GANCI FISSO

CARATTERISTICHE

- Materiale: Acciaio laccato grigio chiaro.
- Apertura: Chiave seghettata.
- Installazione: Ha 4 fori e viti per il fissaggio al muro.



- Include porta etichetta pervidentificare le chiavi.
- All'interno è provvisto di una fodera portadocumenti.



PLL40



PLL20



PLL40



PLL60



PLL90



PLL160



Armadio 20 chiavi.



Armadio 90 chiavi.



Rif.	Misura est. (A x L x P) mm.	Misura packaging (A x L x P) mm.	Numero Chiavi	Codice EAN13 8425181 *
PLL20	200x160x60	200x160x60	20	* 110201
PLL40	200x160x80	200x160x80	40	* 110409
PLL60	250x180x80	250x180x80	60	* 110607
PLL90	300x240x80	300x240x80	90	* 110904
PLL160	370x280x80	370 x 280 x 80	160	* 738269

QUICK

CARATTERISTICHE

- Materiale: Acciaio inossidabile satinato.
- Organizer per chiavi, documenti e bloc note.
- Include spazio speciale per i mobili e penna.
- Include 2 calamite.



PLD-07



Rif.	Misura est. (A x L x P) mm.	Misura packaging (A x L x P) mm.	Codice EAN13 8425181 *
PLD-07	150x180x35	200x190x40	* 107072

Portavalori

ELEGANT

CARATTERISTICHE

- Materiale: Acciaio verniciato.
- Apertura: Chiave seghettata.
- Dispone di manico per facilitarne il trasporto.
- Pratico: Incorpora un Vassoio multifunzione per conservare oggetti e monete (tranne le misure più piccole C9004/5/6).



Vassoio multifunzione



C9244

! • La dimensione C9004/5/6 dispone di feritoia per introdurre le monete.



Rif. C9004



Rif. C9215



Rif. C9236



C9004/5/6



C9214/5/6



C9224/5/6



C9234/5/6



C9244/5/6

Rif.	Colori	Misura est. (A x L x P) mm	Misura int. (A x L x P) mm	Misura packaging (A x L x P) mm	Codice EAN13 8425181 *
C9004 C9005 C9006	ROSSO AZZURRO GRAFITE	60x125x95	35 x 115 x 80	60x125x95	190043 190050 190067
C9214 C9215 C9216	ROSSO AZZURRO GRAFITE	80x152x118	45 x 145 x 80	80x152x118	192146 192153 192160
C9224 C9225 C9226	ROSSO AZZURRO GRAFITE	90x200x160	55 x 195 x 125	90x200x160	192245 192252 192269
C9234 C9235 C9236	ROSSO AZZURRO GRAFITE	90x250x180	55 x 240 x 145	90x250x180	192344 192351 192368
C9244 C9245 C9246	ROSSO AZZURRO GRAFITE	90x300x240	55 x 290 x 205	90x300x240	192443 192450 192467

Portavalori

CASHIER

CARATTERISTICHE

- Materiale: Acciaio verniciato grafite.
- Apertura: Chiave seghettata.
- Dispone di manico per facilitarne il trasporto.
- Include un vassoio per le monete in euro e altro per le banconote.



-  • Include materasso in schiuma che impedisce alle monete di muoversi una volta chiusa la cassetta.



C9246-EUR

Rif.	Vassoio	Misura int. (A x L x P) mm	Misura est. (A x L x P) mm	Misura packaging (A x L x P) mm	Codice EAN13 8425181 *
C9246-EUR	2	42x93x175	90x300x240	90x300x240	192474

POP UP

CARATTERISTICHE

- Materiale: Acciaio verniciato grafite.
- Chiave seghettata e pulsante.
- Pratico: Incorpora un vassoio multifunzione.
- Dispone di manico per facilitarne il trasporto.



C9726



C9716



C9726



C9736



C9746

Rif.	Vassoio	Misura est. (A x L x P) mm	Misura int. (A x L x P) mm.	Misura packaging (A x L x P) mm	Codice EAN13 8425181 *
C9716	1	80x152x115	57x125x80	80x152x115	*197165
C9726	1	90x200x160	58x175x130	90x200x160	*197264
C9736	1	90x250x180	57x224x150	90x250x180	*197363
C9746	1	90x300x240	59x273x210	90x300x240	*197462

Cassette di sicurezza **segrete****BOOK****CARATTERISTICHE**

- Materiale: Acciaio verniciato e carta.
- Apertura: Chiave seghettata.
- Design: A forma di libro, al suo interno si nasconde una cassetta di sicurezza.

! Per motivi di sicurezza, l'immagine della copertina riportata in questo catalogo e in l'imballaggio non corrispondono all'immagine reale del contenitore.



C9386



Ha tutte le caratteristiche di un vero e proprio libro, tra cui fogli di carta.



La scatola si mimetizza tra gli altri libri della biblioteca senza destare sospetti.



É dotata di spazio per piccoli oggetti di valore.

Rif.	Misura est. (A x L x P) mm.	Misura int. (A x L x P) mm.	Misura packaging (A x L x P) mm.	Codice EAN13 8425181 *
C9386	222x154x44	160x92x36	226x158x48	* 727966

Cassette di sicurezza **segrete****SECRET CAN****CARATTERISTICHE**

- Materiale: Acciaio
- Apertura: Con tappo a vite.
- Design: A forma di barattolo da conserva, al suo interno si nasconde un vano per riporre piccoli oggetti di valore.

! Ci sono diversi disegni di lattine, che vengono inviati indistintamente sotto lo stesso codice.



C9361

Rif.	Misura est. (Al x ø) mm.	Misura int. (Al x ø) mm.	Misura packaging (A x L x P) mm.	Quantità minima di acquisto	Codice EAN13
C9361	109x75	90x60	115x80x77	6	8425181 * * 721087

SECRET SPRAY**CARATTERISTICHE**

- Materiale: Acciaio
- Apertura: Con tappo a vite.
- Design: A forma di bomboletta schiuma da barba o olio lubrificante multiuso, all'interno si nasconde un vano per riporre piccoli oggetti di valore.

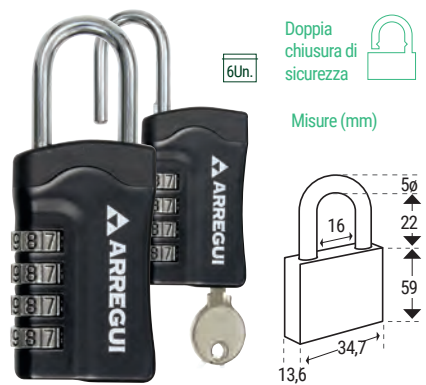


C-9362

Rif.	Misura est. (Al x ø) mm.	Misura int. (Al x ø) mm.	Misura packaging (A x L x P) mm.	Quantità minima di acquisto	Codice EAN13
C9362	170x70	105x52	172x70x70	6	8425181 * * 722862

Lucchetti e antifurto

SERIE COMBI



Chiave emergenza A-1313150

Corpo	Lega di zinco
Arco	Acciaio cromato
Codice EAN	8425181734353



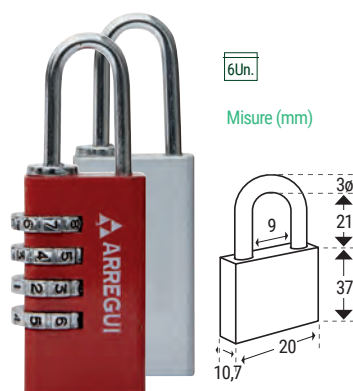
Alluminio A-1313080

Corpo	Alluminio
Arco	Acciaio cromato
Codice EAN	8425181727577



Alluminio A-1313081

Corpo	Alluminio
Arco	Acciaio cromato
Codice EAN	8425181732700



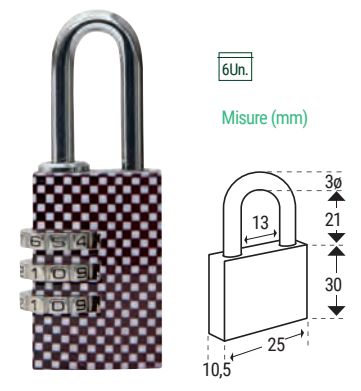
Colore A-1312040

Corpo	Lega di zinco in color argento o rosso.
Arco	Acciaio cromato
Codice EAN	8425181722367




Design Flowers A-1313030

Corpo	Ottone massiccio con stampati
Arco	Acciaio cromato
Codice EAN	8425181723494



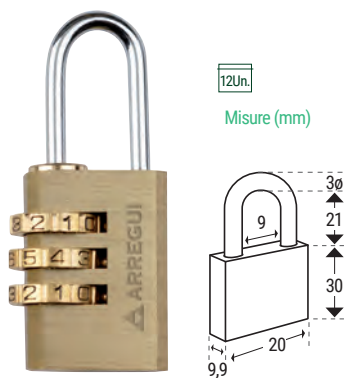
Design Squares A-1313040

Corpo	Ottone massiccio con stampati
Arco	Acciaio cromato
Codice EAN	8425181723500



Arco flessibile A-1313110/111

Corpo	Lega di zinco pintado
Arco	Arco flessibile in acciaio con rivestimento di PVC.
Codice	A-1313110 : 8425181732717
EAN	A-1313111 : 8425181732724



Standard A-1311982

Corpo	Ottone massiccio
Arco	Acciaio cromato
Codice EAN	8412446919884



Moschettone A-1313130

Corpo	Lega di zinco, in color arancione
Arco	Acciaio cromato
Codice EAN	8425181732694

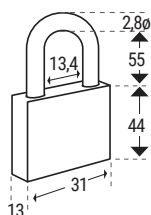
Lucchetti e antifurto

SERIE TSA



6Un.

Misure (mm)



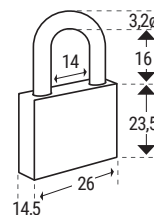
TSA arco flessibile A-1313120

Corpo	In plastica
Arco	Arco flessibile in acciaio con rivestimento di PVC.
Codice EAN	8425181732731



6Un.

Misure (mm)



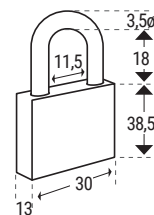
TSA Combi A-1313070

Corpo	Legza di zinco con rivestimento in plastica.
Arco	Acciaio cromato
Codice EAN	8425181727560



6Un.

Misure (mm)



TSA Chiavi A-1313060

Corpo	Legza di zinco con rivestimento in plastica.
Arco	Acciaio cromato
Codice EAN	8425181727553

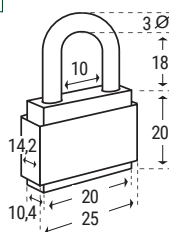
SERIE Colore



12Un.

6Un.

Misure (mm)



Colore A-1312000 Pack 2 Un. A-1312010

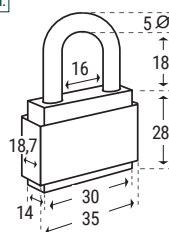
Corpo	Acciaio massiccio cromato, ricoperto in plastica color rosso o blu.
Arco	Acciaio cromato
Codice EAN	8425181722329
Codice EAN PACK	8425181722336



12Un.

6Un.

Misure (mm)



Colore A-1312020 Pack 2 Un. A-1312030

Corpo	Acciaio massiccio cromato, ricoperto in plastica color rosso o blu.
Arco	Acciaio temprato e cromato
Codice EAN	8425181722343
Cód. EAN PACK	8425181722350

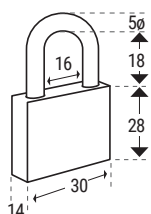
SERIE DESIGN



6Un.

Doppia chiusura di sicurezza

Misure (mm)



Flowers A-1313000

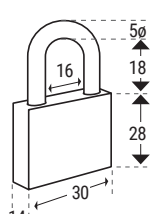
Corpo	Ferro massiccio con stampati.
Arco	Acciaio temprato e cromato.
Codice EAN	8425181723463



6Un.

Doppia chiusura di sicurezza

Misure (mm)



Squares A-1313010

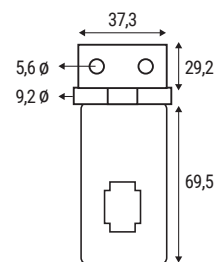
Corpo	Ferro massiccio con stampati.
Arco	Acciaio temprato e cromato.
Codice EAN	8425181723470

PORTA LUCCHETTO



6Un.

Misure (mm)

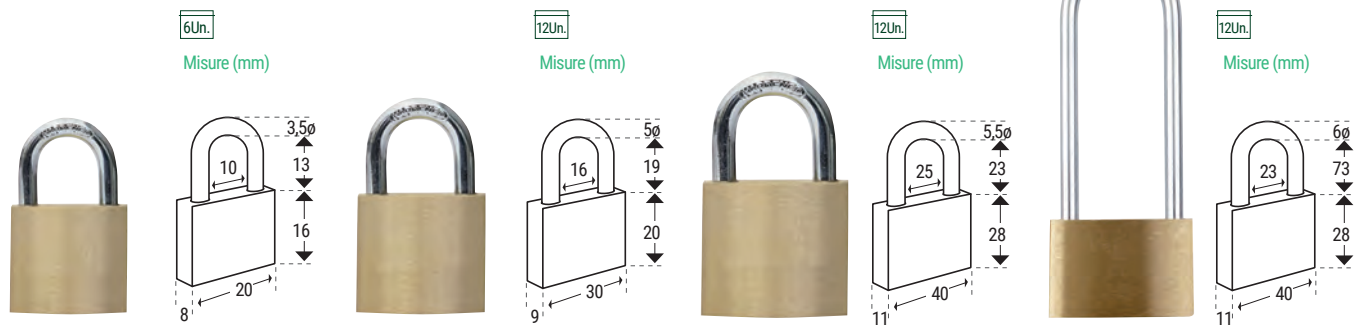


Porta lucchetto A-1313160

Corpo	Acciaio inossidabile
Codice EAN	8425181734414

Lucchetti e antifurto

SERIE CHIAVE



Standard 20 A-1311602

Corpo	Ottone massiccio
Arco	Acciaio cromato
Codice EAN	8412446116092

Standard 30 A-1311612

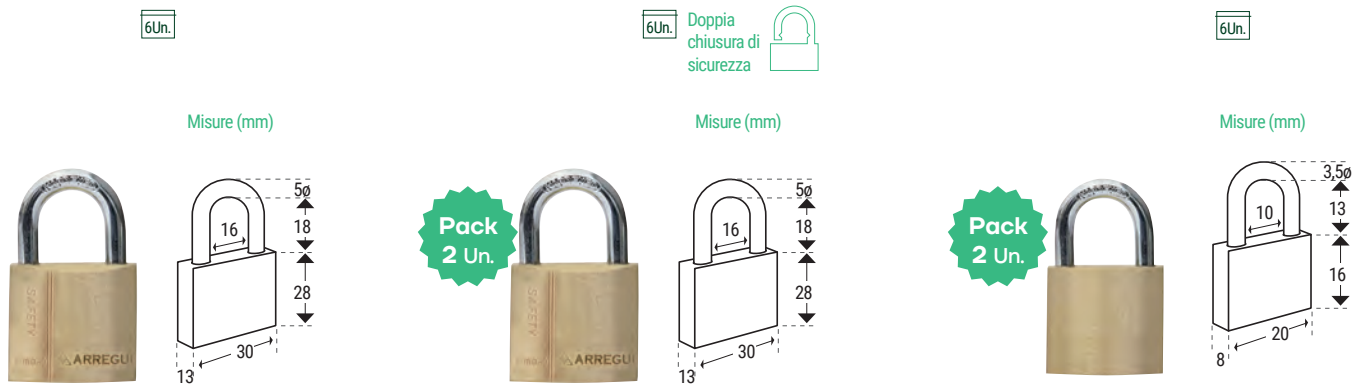
Corpo	Ottone massiccio
Arco	Acciaio cromato
Codice EAN	8412446116191

Standard 40 A-1311622

Corpo	Ottone massiccio
Arco	Acciaio cromato
Codice EAN	8412446116290

Standard 40 A-1311662

Corpo	Ottone massiccio
Arco	Acciaio cromato
Codice EAN	8412446116634



Prime 30 A-1311912

Corpo	Ottone massiccio
Arco	Acciaio temprato e cromato
EAN	8412446119178

Prime 30 A-1311900

Corpo	Ottone massiccio
Arco	Acciaio temprato e cromato
EAN PACK	8425181722633

Standard 20 A-1311542

Corpo	Ottone massiccio
Arco	Acciaio cromato
EAN PACK	8425181721339



Alluminio A-1313140

Corpo	Alluminio
Arco	Acciaio cromato
Codice EAN	8425181732762



Mini Loop A-1313170

Corpo	Cavo di acciaio con cappuccio in PVC.
Lunghezza	1.000 mm
Codice EAN	8425181734469



Rif. 10EXP15-AR
Misura (A x L x P) mm
600 x 300 x 140

Safe at Home

Protezione
per:

Purificatore d'aria

Pavimenti

Pareti

Armadi

Cassetti

Mobili

Porte

Cucine

Prese della corrente

Camerette

Zona giorno

Espositori

Safe At Home

respirae



Purificatore d'aria con luce ultravioletta UV-C

Senza filtri. Senza ozono

COS'É RESPIRAE?

Il respiratore è un disinfettante e purificatore di aria germicida, che con la luce ultravioletta UV-C (senza filtri e senza ozono) **distrugge virus, batteri, funghi e altri microrganismi patogeni** esistenti nell'aria.

Respirae è stato specificamente progettato durante la pandemia, per combattere il coronavirus.

La lampada UV-C di Respirae ha un'elevata potenza luminosa (60W) che garantisce anche un'elevata capacità distruttiva, indipendentemente dalle dimensioni degli agenti patogeni (il coronavirus misura solo 0,12 micron).

Grazie alla luce ultravioletta, virus e batteri vengono definitivamente distrutti, piuttosto che rimanere intrappolati e accumulati in filtri che devono essere manipolati e cambiati di volta in volta. Si evitano così inutili rischi per la salute e consentono un notevole risparmio economico.

Respirae non lascia residui nell'aria, in quanto non utilizza sostanze chimiche per il suo funzionamento.

Ideale per tutti i tipi di spazi, come case, uffici, consulenze, negozi, bar e ristoranti, aule, palestre, ecc.

È consigliato per stanze fino a **50 m2**, raggiungendo il suo risultato ottimale tra i 12 e i 35 m2.

EFFICIENZA CERTIFICATA AL 99,99%

Efficace contro il Coronavirus e altri agenti patogeni.

L'efficacia della respirazione è stata testata da due laboratori indipendenti, tra cui il **Dipartimento di Immunologia, Microbiologia e Parassitologia della Facoltà di Medicina e Infermieristica dell'università dei Paesi Basche**. I test, effettuati in conformità con la **Norma Europea ISO 15714:2019** certificano un'efficienza del **99,9%**.

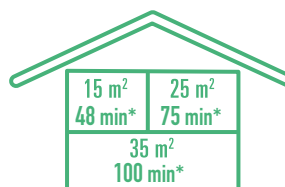
Respirae è conforme alla norma **UNE0068** per la sicurezza delle apparecchiature leggere UVC.

Maggiori informazioni in www.respirae.com



Bianco Ref. RES1001 EAN: 8425181740903
 Nero Ref. RES1004 EAN: 8425181740910
 Legno Ref. RES1007 EAN: 8425181740927

Lampada di ricambio UV-C Ref.:CBZ00612



*Tempo speso da RESPIRAE per effettuare 3 rinnovi flusso d'aria pieno.

Confronto tra i vari tipi di purificatori (filtri/ozono)	RESPIRAE (UV-C)	FILTRI HEPA	OZONO
Distrugge/elimina virus, batteri...	Sì	No	Sì
Utilizzabile in presenza di persone	Sì	Sì	No
Misure minime delle particelle	Non applicabile	0,3 micras	Non applicabile
Manutenzione	9.000 ore (lampada)	2-4 mesi (cambio filtri)	Annuale
Genera residui	No	Sì	Sì
Necessità di ventilarlo dopo l'uso	No	No	Sì

Safe At Home



VANTAGGI



EFFICACE CONTRO IL CORONAVIRUS



SENZA FILTRI



COMPATIBILE CON GLI ESSERI VIVENTI



LUNGA DURATA



SENZA INSTALLAZIONE



SENZA MANUTENZIONE




DESIGN: 3 FINITURE



LEGGERO



Scheda tecnica

Dimensioni (larghezza x altezza x profondità)	 Kg	Consumo	Flusso d'aria	Campo d'azione	Efficienza	Rumore	Potenza lampada UV-C	Potenza UV-C
221 x 816 x 216 mm.	8 kg	117,2 W	112 m ³ /h	50 m ²	99,99%	45 dBA	60 W	19 W

Safe At Home

ESPOSITORE DA TERRA

CARATTERISTICHE

- Rif. 10EXP-12AR
- Misura (A x L x P) mm. 1750 x 600 x 400



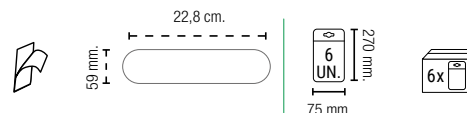
Safe At Home PROTEZIONE PER PAVIMENTI

NASTRO ANTISCIVOLO

MORBIDO AL TATTO

CARATTERISTICHE

- Consistenza morbida, perfetta per camminare a piedi nudi.
- Non abrasivo.
- Elevato livello di aderenza.
- Impermeabile.
- Eccellente adesione su più superfici.
- Facile da applicare usando l'adesivo.
- Contiene 6 unità.



A-1050057



Valido per esterni ed interni



Antiscivolo



Facile da installare con l'adesivo



Si può tagliare

Rif.	Misure (Lung. x Altezza)	EAN13
A-1050057	22,8cm x 50,8mm	8425181 * * 737019

TRASPARENTE

CARATTERISTICHE

- Particolarmente indicato per vasche da bagno e pavimenti doccia.
- Resistente all'umidità.
- Facile da applicare usando l'adesivo.



A-1050051

A-1050051

A-1050053



Resistente all'umidità



Antiscivolo



Facile da installare con l'adesivo



Si può tagliare

Rif.	Colore	Misure (Lung. x Altezza)	Misure Pack. (Lung. x Altezza) mm.	EAN13
A-1050051	Trasparente	5m x 25mm	143x105x27	8425181 * * 734421
A-1050053	Trasparente	5m x 40mm	143x105x40	* 736975

6Un.

Safe At Home **PROTEZIONE PER PAVIMENTI****NASTRO ANTISCIVOLO****NERO****CARATTERISTICHE**

- Rende sicure tutte quelle zone che per le loro caratteristiche possono far scivolare o cadere.
- Facile da applicare usando l'adesivo.



A-1050050

A-1050050



A-1050055



A-1050056



A-1050059



6Un.

Rif.	Colore	Misure (Lung. x Altezza)	Misure Pack. (Lung. x Altezza) mm.	EAN13 8425181 *
A-1050050	Negro	5m x 25mm	135x105x25	* 726693
A-1050055	Negro	5m x 40mm	135x105x44	* 734445
A-1050056	Negro	15m x 25mm	183x145x27	* 734452
A-1050059	Negro	15m x 40mm	183x145x44	* 737958

GIALLO E NERO**CARATTERISTICHE**

- Rende sicure tutte quelle zone che per le loro caratteristiche possono far scivolare o cadere.



A-1050052

A-1050052



A-1050054



6Un.



Valido per esterni ed interni



Antiscivolo



Facile da installare con l'adesivo




Si può tagliare

Rif.	Colore	Misure (Lung. x Altezza)	Misure Pack. (Lung. x Altezza) mm.	EAN13 8425181 *
A-1050052	Giallo/nero	5m x 25mm	144x112x27	* 734438
A-1050054	Giallo/nero	5m x 40mm	144x108x40	* 736982

LUMINESCENTE**CARATTERISTICHE**

- Brilla al buio, rendendo sicure zone che possono essere pericolose come scalinate, porte, scale, ringhiere, ecc.



A-1050060

A-1050060



A-1050061



6Un.



Luminescente



Facile da installare con l'adesivo

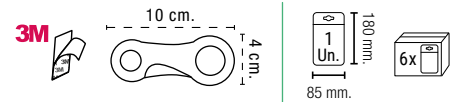


Si può tagliare

Rif.	Colore	Misure (Lung. x Altezza)	Misure Pack. (Lung. x Altezza) mm.	EAN13 8425181 *
A-1050060	Luminescente	5m x 20mm	135x105x25	* 726709
A-1050061	Luminescente	5m x 40mm	142x118x45	* 734476

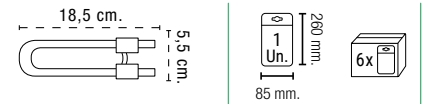
Safe At Home PROTEZIONE PER ARMADI

CHIUSURA DI SICUREZZA



Rif.	EAN13
A-1044040	8412446 * 440401

FORCELLA DI SICUREZZA



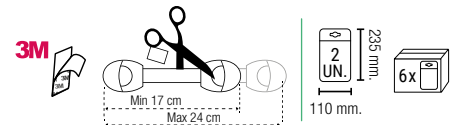
Rif.	EAN13
A-1044080	8412446 * 440807

CHIUSURE DI SICUREZZA MULTIUSO

REGOLABILE (2 UN.)

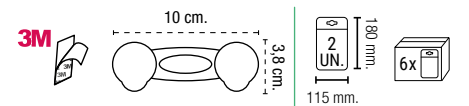
CARATTERISTICHE

- Comodo e facile da sbloccare da parte di un adulto.
- Ideale per mobili o elettrodomestici di uso quotidiano.
- È possibile tagliarlo nella misura necessaria.
- Grazie al suo sistema di apertura possiede maggiore resistenza e durata, rispetto ad altre presenti sul mercato.



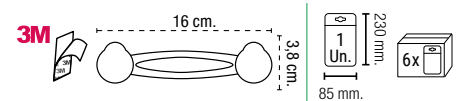

Rif.	EAN13
A-1044350	8425181 * 728871

CORTO (2 UN.)



Rif.	EAN13
A-1044110	8425181 * 721117

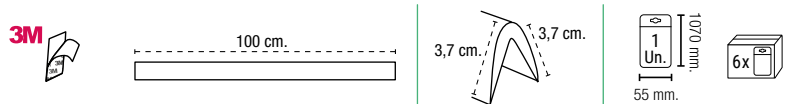
LARGO



Rif.	EAN13
A-1044070	8412446 * 440708

Safe At Home **PROTEZIONE PER PARETI E CASSETTI**


FASCIA PROTETTRICE



CARATTERISTICHE


Fascia protettiva a doppio uso:

- Valida per essere collocata agli angoli delle colonne, grazie alla fessura che facilita il fissaggio a qualsiasi parete.
- È possibile installarla anche in piano per proteggere la parete da graffi o colpi.



Rif.	Colore	EAN13
A-1044300	Bianco	8425181 * 728796
A-1044301	Blu	* 731383
A-1044304	Fragola	* 731413

PARASPIGOLI PARETE



CARATTERISTICHE

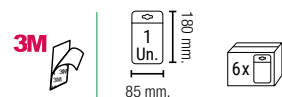
Proteggono angoli validi per qualsiasi parete, molto discreta grazie al suo materiale trasparente.

Rif.	EAN13
A-1044310	8425181 * 731437

BLOCCO INVISIBILE

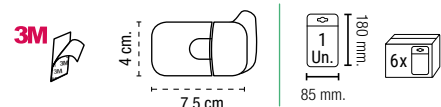
CARATTERISTICHE

- **Chiusura magnetica** invisibile.
- Il pomello si appoggia solamente sulla porta o cassetto nel momento dell'apertura, sbloccando automaticamente la chiusura di sicurezza.



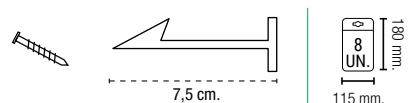
Rif.	Descrizione	EAN13
A-1044360	Pomo + 1 chiusura	8425181 * 728932

BLOCCO PER CASSETTI AD ANGOLO



Rif.	EAN13
A-1044000	8412446 * 440012

BLOCCO INTERNO PER CASSETTI (8 UN.)



Rif.	EAN13
A-1044130	8425181 * 721131

Safe At Home PROTEZIONE PER MOBILI

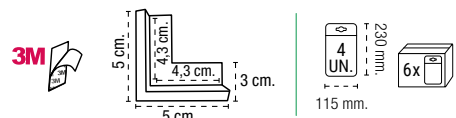
PROTEGGI ANGOLI

STANDARD (4 UN.)

CARATTERISTICHE

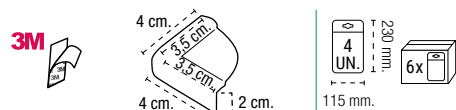
Combinabile con i proteggi bordi in rotolo
A-1044190 / A-1044191 / A-1044340 / A-1044341

Rif.	Colore	EAN13
		8425181 *
A-1044250	Bianco	* 727683
A-1044260	Marrone S.	* 727690
A-1044261	Marrone	* 731499
A-1044262	Grigio	* 731505



IN PLASTICA (4 UN.)

REF.	Colore	EAN13
		8412446 *
A-1044030	Transp.	* 440302
		EAN13
		8425181 *
A-1044031	Bianco	* 728833
A-1044032	Marrone	* 731475

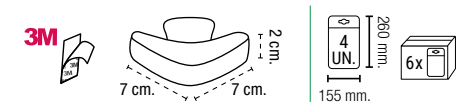


MAXI (4 UN.)

CARATTERISTICHE

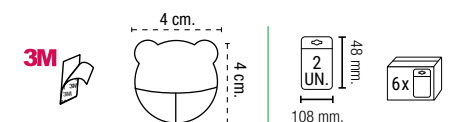
- Proteggi angoli con misure più grandi per una maggiore protezione.
- Maggiore superficie di aderenza per un miglior fissaggio.
- Lunghezza: 1 m.

Rif.	EAN13
	8425181 *
A-1044330	* 728826



ORSO (2 UN.)

Rif.	Modello	EAN13
		8425181 *
A-1044400	ORSO	* 731574

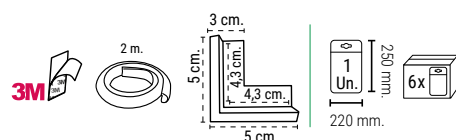


PACK ROTOLO PROTEGGI BORDI + 4 PROTEGGI ANGOLI

CARATTERISTICHE

- Imbottito
- Larghezza di rotolo: 2m

Rif.	Colore	EAN13
		8425181 *
A-1044195	Bianco	* 735695
A-1044196	Marrone	* 735701



Safe At Home PROTEZIONE PER MOBILI

ROTOLO PROTEGGI BORDI

STANDARD

CARATTERISTICHE

- Adattabile con i parasigoli A-1044250 y A-1044260.
- Lunghezza: 1 m.

Rif.	Colore	EAN13
A-1044190	Bianco	8425181 *
A-1044191	Marrone Sc.	* 727676
A-1044192	Marrone	* 735855
A-1044193	Grigio	* 735862



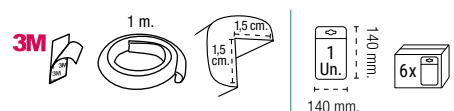
BIANCO
A-1044190

MARRONE SCURO
A-1044191



MARRONE
A-1044191

GRIGIO
A-1044193



MAXI (per bordi de 1,7 mm)

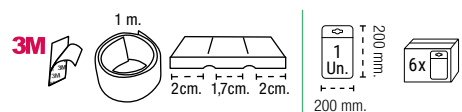
CARATTERISTICHE

- Maggiore larghezza dei prodotti per una migliore protezione.
- Doppio adesivo per un fissaggio più resistente.
- Combinabile con i proteggi angoli Rif. A-1044262.

Rif.	Colore	EAN13
A-1044341	Grigio	8425181 *



GRIGIO
A-1044341



MULTIUSO

CARATTERISTICHE

- Con 8 cm. di altezza, si adatta a qualsiasi tipo di tavolo.
- Combinabile con i proteggi angoli A-1044250 y A-1044260.
- Larghezza: 1 m.

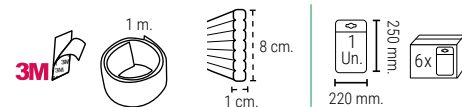
Rif.	Colore	EAN13
A-1044420	Bianco	* 735718
A-1044421	Marrone	* 735725



BIANCO
A-1044420



MARRONE SCURO
A-1044421

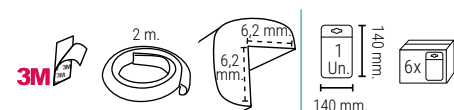


TRASPARENTE

CARATTERISTICHE

- Combinabile con i proteggi angoli A-1044030.
- Idoneo per tavoli in vetro.
- Larghezza: 2 m.
- Materiale: PVC

Rif.	Colore	EAN13
A-1044410	Trasp.	8425181 *



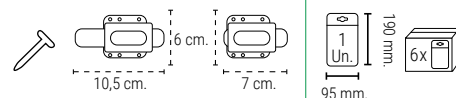
Safe At Home **PROTEZIONE PER PORTE**

FERMAPORTA ANTICOLPO



CARATTERISTICHE

- Il fermaporta impedisce la chiusura accidentale della porta tutto ad un tratto, impedendo che le dita vengano prese. Il meccanismo di retrattile del fermaporta consente di chiudere completamente la porta se la maniglia viene tirata saldamente.
- Include 6 viti per legno.



Rif. **EAN13**
8425181 *
A-1044460 * 735589

SALVADITA

CARATTERISTICHE

- Si fissano a pressione sul bordo della porta, evitando che i bambini incastrino le dita all'interno.



A-1044010



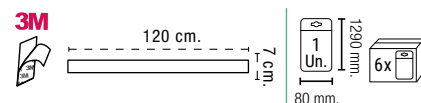
Rif. **EAN13 ***
8412446
A-1044010 440111

PROTEZIONE DELLE DITA




CARATTERISTICHE

- Si colloca coprendo le cerniere e permette la normale apertura e chiusura della porta, evitando che i bambini possano introdurre le dita.
- Una volta installato il prodotto, la porta si apre al massimo di 110°.
- Materiale trasparente.



Rif. **EAN13**
8425181 *
A-1044320 * 731420

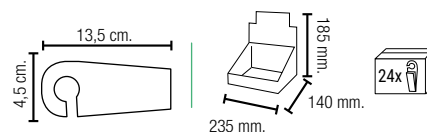
CUNEO FERMAPORTE



CARATTERISTICHE

- Vanno inserite nella parte inferiore della porta per bloccarla.

Imballaggio "ready to sell"



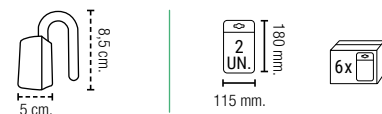
Rif. **EAN13**
8425181 *
A-1044290 * 728529

FERMACERNIERA (2 UN.)



CARATTERISTICHE

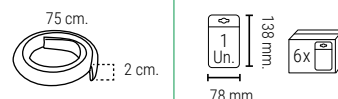
- Si colloca appeso alla cerniera impedendo che la porta possa chiudersi.
- Dispone di un supporto per collocare il prodotto quando non viene usato.



Rif. **EAN13**
8425181 *
A-1044180 * 724781

Safe At Home **PRESE DELLA CORRENTE****CHIUSURA CAVI IN VELCRO****CARATTERISTICHE**

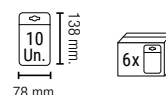
- Misure: 75 cm. x 2 cm.
- É possibile tagliarlo nella misura necessaria.



Rif.	Colore	EAN13
A-1044430	Bianco	8425181 * 735558

BLOCCA PRESA FISSO (10 UN.)**CARATTERISTICHE**


- É necessario rimuoverla ogni qualvolta si voglia utilizzare la presa..



Rif.	EAN13
A-1044060	8412446 * 440609

Safe At Home **PROTEZIONE CAMERETTE E ZONA GIORNO****LUCE NOTTURNA LED****CARATTERISTICHE**

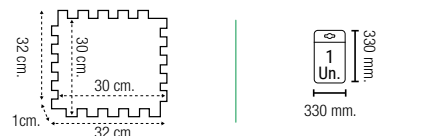
- Sensore di luce integrato: si illumina automaticamente quando la luce ambiente non é sufficiente.
- AC110V/240V
- 1W
- Consumo: 0,6 kWh/1000 h.
- Rispetta la Normativa EN60598 sulle lampione.



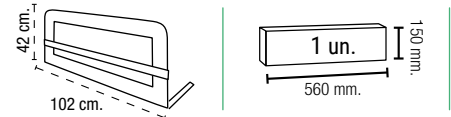
Rif.	EAN13
A-1044540	8425181 * 735732

TAPETTO PUZZLE**CARATTERISTICHE**

- **UNE EN 71-1/2/3**
- Gomma 100% EVA
- Lavabile
- Superficie totale 1 m2
- Include 10 pezzi

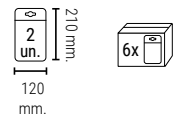
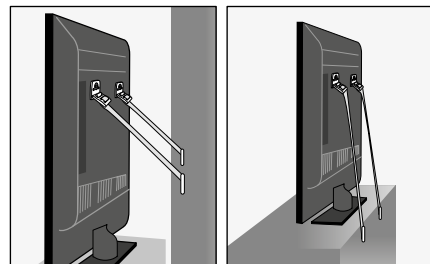


Rif.	EAN13
A-1044240	8425181 * 727621

Safe At Home **PROTEZIONE CAMERETTE E ZONA GIORNO****BARRIERA PER IL LETTO****CARATTERISTICHE**

- **Rispetta la Normativa BS7972 + EN71-3**
- Pieghevole e di facile installazione.
- Permette un accesso comodo per rifare il letto senza dover togliere la barriera.

RIF. EAN13
8425181 *
A-1044220 * 727607

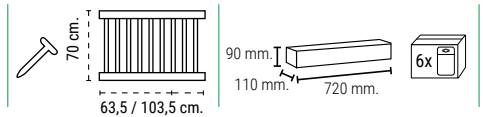
CINGHIE PER TV**CARATTERISTICHE**

- Evitano il ribaltamento in avanti della TV.
- Consentono di fissare la TV sia alla parete che al mobile.
- Cinture estensibili da poter adattare ai vari modelli di TV.
- Include componenti per il fissaggio.
- Include istruzioni di montaggio.

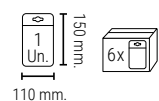
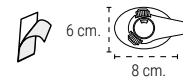
RIF. EAN13
8425181 *
A-1044560 * 735671

CANCELLO ESTENSIBILE DI LEGNO**CARATTERISTICHE**

- Cancellato estensibile di sicurezza in legno per bambini. Altezza: 70 cm.
- Estensibile da 63,5 cm a 103,5 cm di larghezza, può essere utilizzato sia per le scale che per le porte.
- Facile da installare.
- Zone di passaggio extra larghe.
- Rispetta la Normativa EN 1930:2011
- Include componenti per il fissaggio.
- Include istruzioni di montaggio.



RIF. EAN13
8425181 *
A-1044550 * 735664

Safe At Home **PROTEZIONE PER CUCINA****BLOCCO PER SPORTELLO DEL FORNO****CARATTERISTICHE**

- Impedisce l'apertura dello sportello del forno.
- Montaggio semplice con colla resistente al calore.
- Ideale anche per forni a microonde, lavatrici, lavastoviglie...

REF. EAN13
8425181 *
A-1044530 * 735657

Safe At Home

CASSETTE PER I MEDICINALI

CARATTERISTICHE

- Materiale: Acciaio laccato.
- Apertura: Con chiave seghettata.
- Progettato con disegni contemporanei.
- Hanno un Vassoio divisorio per conservare i medicinali sfruttando al massimo lo spazio.



BT001-1

Rif	Misura esteriore (Al x An x F mm)	Misura packaging (Al x An x F mm)	EAN13
BT001-1	360x315x100	365x325x110	8425181 * * 200032

PINZA PRENSILE

CARATTERISTICHE

- Facilita la presa di oggetti dal pavimento o a distanza senza doversi piegare.
- Testa girevole con pinza antiscivolo e calamita per riprendere piccoli oggetti metallici.



PINZA PRENSILE
A-1050030



Rif.	Unità / confezione	Quantità minima di acquisto	Misura packaging (A x L x P) mm.	Codice EAN13
A-1050030	1	6 confezioni	785x140x45	8425181 * * 726679

SGABELLI PIEGHEVOLE

CARATTERISTICHE



- Materiale: Polipropilene di alta resistenza. Include punti antiscivolo in gomma.
- Comodo e maneggevole: Si piega totalmente con un solo movimento e dispone di maniglia per il suo trasporto. Può esser riposto in qualsiasi angolo dell'abitazione, ripostiglio, camper, ecc.
- Resistenza: Può reggere fino a 150 kg.



TB-022-A



TB-027-G

Rif.	Colore	Misura est. (A x L x P) mm.			Codice EAN13
TB-022-G	GRIGIO	220x290x220	0,67 Kg.	150 Kg.	* 740897
TB-022-A	AZZURRO				* 740880
TB-027-G	GRIGIO	270x290x220	1,16 Kg.	150 Kg.	* 724323
TB-027-A	AZZURRO				* 724330
TB-032-G	GRIGIO	320x290x220	1,46 Kg.	150 Kg.	* 724347
TB-032-A	AZZURRO				* 724354
TB-039-G	GRIGIO	390x290x220	1,52 Kg.	150 Kg.	* 724361
TB-039-A	AZZURRO				* 724378



Lo sgabello di 39 cm di altezza è ideale per sedersi, rivolto a campeggiatori, pescatori, ecc.

